

Jak dobrze urządzić

Znajdziesz nas na [Dmosfera.pl](http://Dmosfera.pl)

# CZTERY KATY

nr 1-2 (349) styczeń-luty 2022 | cena 12,98 zł w TYM 8% VAT

**Najmodniejsze  
kolory roku**

2022

ZAPRASZAMY  
DO ŚRODKA!

**Industrialne  
inspiracje**

Dom  
na obrzeżach  
Poznania

**Trochę  
scandi,  
trochę loftu**

54 m<sup>2</sup>  
na dwóch  
poziomach

**ZŁOTO,  
CZERNI  
CZY  
CHROM?**

Baterie  
do łazienki

**ŚWIETLNA  
REWOLUCJA**

Oświetlenie

**LED**

we wnętrzach

**USIĄDŹ  
WYGÓDNIIE**

Krzeseła i fotele

**EKSTRA ZMIANA**

Do swojego nowego mieszkania zaprasza

**Agata Młynarska**





Pozostałe kolekcje lameli Linea dostępne w sieci sklepów Castorama

© stegu\_inspired

Linea Single White



Szanowni Państwo, na początek roku przygotowaliśmy dla Was prawdziwą perełkę – prezentację nowego mieszkania Agaty Młynarskiej, które miałem możliwość zaprojektować. Wraz z Agatą serdecznie zapraszam do jego obejrzenia na łamach naszego najnowszego numeru „Czterech Kątów”. A w Nowym Roku, wraz z całym zespołem redakcyjnym, życzę Państwu wszelkiej pomyślności.

**Krzysztof Miruć**  
DYREKTOR ARTYSTYCZNY

Fot.: TVN/IZA GRZYBOWSKA

**Nr 1-2/2022 (349)**  
**Styczeń-luty 2022**

**Adres redakcji:**

ul. Grochowska 306/308, budynek E-F  
03-840 Warszawa  
e-mail: czterykaty@press-land.pl  
tel. 518 278 981

**Dyrektor Artystyczny:**

Krzysztof Miruć  
e-mail: krzysztof.miruc@press-land.pl

**Redaktor naczelna:**

Katarzyna Wangin  
e-mail: katarzyna.wangin@press-land.pl  
tel. 509 075 548

**Z-ca redaktora naczelnego:**

Iwona Szczepaniak  
e-mail: iwona.szczepaniak@press-land.pl  
tel. 780 119 009

**Redaktorzy:**

Edyta Jabłońska  
e-mail: edyta.jablonska@press-land.pl

Monika Karda  
e-mail: monika.karda@press-land.pl

Ewa Starega  
e-mail: ewa.starega@press-land.pl

Ewa Stroik  
e-mail: ewa.stroik@press-land.pl

Monika Wach  
e-mail: monika.wach@press-land.pl

**Serwis [www.domosfera.pl](http://www.domosfera.pl):**

Marta Jedlińska  
e-mail: marta.jedlinska@press-land.pl

**Kierownictwo artystyczne:**

Edyta Pietrzyk  
e-mail: edyta.pietrzyk@press-land.pl

**Projekt makiety:**

Edyta Pietrzyk  
e-mail: edyta.pietrzyk@press-land.pl

**pressland**.s.a.

**Wydawnictwo:**

PRESSLAND SA  
ul. Zaborska 1, 31-354 Kraków

e-mail: biuro@press-land.pl  
tel.: 880 100 220

**Dział reklamy i marketingu:**

Magdalena Cudnik  
e-mail: magdalena.cudnik@press-land.pl  
tel. 518 278 658

**Monika Soroczyńska**

e-mail: monika.soroczynska@press-land.pl  
tel. 517 297 059

**Anna Ambrozkiewicz**

e-mail: anna.ambrozkiewicz@press-land.pl  
tel. 515 364 417

**Dział kolportażu i prenumerata:**

e-mail: kolportaz@press-land.pl

**Druk:**

Drukarnia Prasowa S.A.  
92-202 Łódź, al. J. Piłsudskiego 82

INDEKS 35516X

ISSN 0867-7298

Copyright © PRESSLAND SA 2022

Wszelkie prawa zastrzeżone



Materiałów niezamówionych nie zwracamy. Zastrzegamy sobie prawo do redagowania listów. Wydawca magazynu CZTERY KĄTY ostrzega P.T. Sprzedawców, że sprzedaż aktualnych i archiwalnych numerów czasopisma po cenie innej niż wydrukowana na okładce jest działaniem na szkodę wydawcy i skutkuje odpowiedzialnością sądową.

Znajdziesz nas na:



STRONY REKLAMOWE: 2, 5, 7, 9, 11, 13, 17, 19, 21, 43, 65, 81, 99, 101, 103, 105, 111, 113, 115, 117, 131, 155, 157, 159, 161, 171, 172

FOTOGRAFIE NA OKŁADCE:  
IGOR DZIEDZICKI, TVN/IZA GRZYBOWSKA

## Zakupy na czasie

- 6 Łazienkowe inspiracje
- 8 Wszystko jasne
- 10 Kuchnia jak marzenie
- 12 Przepis na salon
- 14 Trendy 2022. Co polecają producenci?

## Zapraszamy do środka

- 24 Ekstra zmiana u Agaty Młynarskiej  
– nowe mieszkanie Agaty Młynarskiej.
- 44 Industrialne inspiracje  
– dom na obrzeżach Poznania.
- 66 Trochę scandi, trochę loftu  
– 54 m<sup>2</sup> na dwóch poziomach.

## Wykańczamy i remontujemy

- 82 Architekt radzi
- 84 Dobro zawsze wraca. Tym razem Dorota otrzymała wyjątkowe zadanie – metamorfozę mieszkania Moniki i jej córki Julii, dziecka ze szczególnymi potrzebami.
- 90 Świetlna rewolucja. Zobacz, jak możesz zmienić swoją przestrzeń, wykorzystując ten rodzaj światła.
- 96 Ciepła podłoga. Warto wziąć pod uwagę ogrzewanie podłogowe podczas zakupu nowego mieszkania lub przeprowadzania remontu w starym.
- 108 Dobre miejsce na... przechowywanie to klucz do stworzenia funkcjonalnej i ładnej kuchni. Zobacz jak zorganizować tę przestrzeń, aby uniknąć chaosu.
- 118 Jaki odkurzacz sprawdzi się w Twoim domu? Jaki model wybrać, by posłużył nam jak najdłużej i spełnił nasze oczekiwania?
- 124 Relacja z programu „Zgłoś remont”

66

## Urządzamy i dekorujemy

- 132 Najmodniejsze kolory 2022 roku. Wiemy, jakie barwy zagospodzą we wnętrzach w kolejnych 12 miesiącach.
- 138 Pada śnieg. Świat otulony białym puchem jest piękny, wygląda niczym bajkowa sceneria. Zimą możesz się nią cieszyć nie tylko na zewnątrz – ten uroczy klimat łatwo wprowadzić do wnętrza.
- 140 Usiądź wygodnie. Spędzamy bardzo dużo czasu siedząc – nie tylko podczas pracy, ale również w czasie posiłków, relaksu oraz spotkań towarzyskich. Warto zadbać o swój komfort i wybrać wygodne meble.
- 146 Tkane dekoracje. Nic tak nie dodaje wnętrzom miękkości i przytulności jak tkaniny. Dekorowanie nimi to bardzo efektowny, a do tego niedrogi sposób na metamorfozę każdego pomieszczenia.
- 152 Złoto, czerń czy chrom? Baterie w jednym z tych najmodniejszych kolorów stworzą lub dopełnią aranżację naszej łazienki. Tylko od nas zależy, czy ma być industrialna, minimalistyczna czy z przepychem?
- 162 W nowojorskim stylu. Umiłowanie klasyki, szlachetnych materiałów oraz światła sprawia, że styl nowojorski jest ponadczasowy. Dobrze czujemy się w takich wnętrzach, dlatego jego wielbicieli jest wielu.
- 168 Kaktusy. Oryginalność i dyskretna elegancja. Kaktusy. Nie sposób ich nie kochać za różnorodność kształtów, form i barw, za długowieczność i za dużą tolerancję dla zapominających o podlewaniu.

24

138

44





## A Ty już odśloniłeś swoją przestrzeń?

Drzwi przesuwne chowane w ścianę możemy zastosować niemal w każdym pomieszczeniu. Ich atutem jest łączenie pełnej funkcjonalności drzwi tradycyjnych z minimalnym zaangażowaniem powierzchni użytkowej. Doskonale sprawdzają się w niewielkich pomieszczeniach, w których zastosowanie drzwi rozwieranych powoduje szereg kolizji komunikacyjnych. Natomiast w większych przestrzeniach pełnią funkcje elementu dekoracji wnętrza.



ul. Tczewska 4a, 83-112 Lubieszewo | tel. 58 531 19 95 | [eclisse@eclisse.pl](mailto:eclisse@eclisse.pl)

[www.eclisse.pl](http://www.eclisse.pl)



### Reliefy i zaokrąglenia

Kolekcja Gloria 2.0 łączy klasykę z nowoczesnym stylem. Dostępne w kolekcji bryły mają zaokrąglenia nawiązujące do wczesnomodernistycznego stylu. Uzyskany w ten sposób wrażenie miękkości potęguje pastelowa kolorystyka. Efekt „wow” dają jednak charakterystyczne żłobienia frontów – modne reliefy. [devo.pl](http://devo.pl)



### Prosto, ale niebanalnie

Meble z kolekcji Flou utrzymano w oszczędnej, minimalistycznej stylistyce, a mimo to przykuwają uwagę. Wszystko za sprawą fantazyjnie wkomponowanych uchwytów. Ich opływowa forma gładko łączy się z frontami szafek, tworząc efekt harmonii i spójności. Stonowana kolorystyka w odcieniach białego połysku lub szarego matu dodatkowo podkreśla optyczną lekkość i delikatność brył. [defra.pl](http://defra.pl)

## ŁAZIENKOWE inspiracje

OPRACOWANIE: KATARZYNA WANGIŃ

Od prostych form po bardziej skomplikowane – z obecnej oferty bez trudu dobierzemy coś do każdej łazienki.

### Minimalizm i klasyczne detale

W skład kolekcji NEO M+ stworzonej przez studio Pawlak&Stawarski, we współpracy z marką OMNIREs, wchodzi: umywalka nablatowa oraz wanny wolnostojące (jedno- i dwuosobowe). Wyraziste podcięcie przy podstawie, łuki i subtelnie wykończone ranty nadają kolekcji eleganckiego i ponadczasowego charakteru. Produkty cechują nie tylko estetyczne, ale także praktyczne rozwiązania. [omnires.com.pl](http://omnires.com.pl)



### W dynamicznej formie

Funky przyciąga uwagę ciekawą formą i energetyczną paletą barw, wprowadzając do wnętrza element świeżości i zaskoczenia. To kolekcja pełna ekspresji, wolności, pozytywnych wspomnień, które znajdują odzwierciedlenie w optymistycznej kolorystyce, geometrycznych kształtach i kultowym lastryko.

Przy tworzeniu ceramiki Funky Maciej Zień sięgnął do inspiracji modą i wzornictwem charakterystycznymi dla kultury disco. Efektem jego pracy jest oryginalna, otwarta na stylistyczne eksperymenty kreacja, która przedstawia nowe wyobrażenie o estetyce minionych dekad.

[tubadzin.pl](http://tubadzin.pl)



CZY NADAL UŻYWASZ PAPIERU  
ZAMIAST CZYSTEJ WODY?



**bioBidet**

AUTOMATYCZNE TOALETY MYJĄCE

od 1970 zł

[www.biobidet.pl](http://www.biobidet.pl)

tel: 539 677 188

### **Turkus, miedź i złoto**

Pasją tworzenia niepowtarzalnych dodatków do domu, która potoczyła założycielki firmy Duolla, ma ogromny wpływ na tworzenie lamp. Zapowiedzią nowej kolekcji jest klasyczny walec w odcieniu eleganckiego turkusu, mieniącego się złotem i ciepłą miedzią. Niezwykła tkanina tej lampy przyciąga uwagę swoją oryginalnością i nadaje pomieszczeniu wyrazisty charakter, efektownie rozświetlając wnętrze. [duolla.pl](http://duolla.pl)



### **Organiczne formy szkła**

Lampy sygnowane marką Velt, projektu Jeremiego Nagrabeckiego są przemyślane pod względem estetyki i funkcji. Powstają z ręcznie formowanego szkła tradycyjną metodą hutniczą. Dzięki temu nie ma dwóch takich samych egzemplarzy. Unikatowy design to jednak nie wszystko – wszystkie lampy wykonywane są na zamówienie, dzięki czemu dostosowane są do indywidualnych potrzeb klienta. [velt.pl](http://velt.pl)

WSZYSTKO

OPRACOWANIE: KATARZYNA WANGIN

*jasne*

Dobre oświetlenie wnętrz

to nie wszystko

– odpowiednio dobrane

lampy będą też ich ozdobą.



### **Delikatność i siła**

PURA – nowa lampa marki LABRA, zaprojektowana przez Kamę Muchę – choć prawie niewidoczna, daje mnóstwo światła. Świeci intensywnie, ale nie oślepia, można więc spędzić pod nią nawet kilka godzin. Pozornie delikatna konstrukcja w swoim eterycznym stelażu skrywa prawdziwą siłę światła. Pełna kontrastów, a jednocześnie idealnie spójna. [labra.pl](http://labra.pl)




### **Solidna dawka designu**

Pill to seria opraw oświetleniowych, stworzona dla marki Cleoni przez Natalię Wieteskę. Składa się z dwóch opraw oświetleniowych: wiszącej oraz ściennej. Oba modele cechują się harmonijnym kształtem i zgrabnymi proporcjami, dzięki czemu pasują do małych i dużych pomieszczeń. Nowoczesny, a jednocześnie ponadczasowy design lamp czyni z nich doskonałe dopełnienie wnętrza w stylu loft, modern i klasycznych. [cleoni.pl](http://cleoni.pl)



Let's design  
together!



**TRITONE SAPPHIRE**  
PŁYTKI CERAMICZNE

Obserwuj nas!



@DUNINofficial





### *Szyk i elegancja*

Najnowsze propozycje marki Halupczok to kolekcje MADERA i FENICE (na zdjęciu) – inspirowana złotem. Barwa złota pionowo ryflowanych frontów kojarzy się z elegancją, wyrafinowaniem i luksusem. Błat wyspy kuchennej stworzono z materiału o wyjątkowym desenie, w którym dominuje biel oraz elementy beżu i łagodnych szarości, w postaci delikatnego użycia, komponujących niemalże wielowymiarowe, geometryczne wzory. [meble-halupczok.pl](http://meble-halupczok.pl)



### *Rozwiązania na czasie*

Marka PEKA stawia na nowoczesne funkcje kuchni, na wzornictwo oraz dbałość o szczegóły – nawet tam, gdzie tego nie widać, czyli we wnętrzu szafek. Wszelkiego rodzaju systemy wysuwanych półek, szuflady i carga są starannie wykończone oraz utrzymane w takim samym stylu, jak elementy zewnętrzne. Ważne są niezawodność, wygoda użytkowania i funkcjonalność oraz oferta dostosowana do panujących na rynku trendów. [peka.pl](http://peka.pl)

OPRACOWANIE: KATARZYNA WANGIN

# KUCHNIA *jak marzenie*

Od mebli po naczynia –  
dostępna oferta wyposażenia  
kuchni zachwyci każdego!

### *Ceramiczne dzieła ludzkich rąk*

Zastawa to prawdziwa ozdoba stołu – zwłaszcza, gdy czerpie z tradycji wielowiekowego rzemiosła i jest formowana oraz dekorowana ręcznie. A właśnie w ten sposób produkcja porcelany, kamionki i innych rodzajów ceramiki odbywa się w niewielkich polskich manufakturach. Ich twórcy, prawdziwi pasjonaci, stawiają na minimalistyczne kształty i nowoczesne, niezobowiązujące zdobienia.

Wyroby marek Lutumursi, Åoomi (fot.), MANOCeramics (fot.) i Cerama znajdziesz na [miloohome.pl](http://miloohome.pl).

### *Czarne baterie*

Baterie KLUDI L-INE S oraz BINGO STAR XS oferowane są w kolorze czarny mat. Ich aksamitna, czarna powierzchnia jest przyjemna w dotyku i łatwa do pielęgnacji. Konsekwentna monolityczna forma i intrygujący kolor powodują, że armatura ta przypomina prawdziwe dzieło sztuki.

[kludi.pl](http://kludi.pl)



# ALUPROF

ALUMINIUM SYSTEMS



TWÓJ DOM Z WIDOKIEM NA PRZYSZŁOŚĆ

OKNA, DRZWI, OSŁONY PRZECIWSŁONECZNE  
Z ALUMINIUM

[www.aluprof.eu](http://www.aluprof.eu)

Prezentacja  
produktów 





### Nowoczesny oczyszczacz powietrza

V-AIR 100 to nowoczesny oczyszczacz powietrza z systemem filtracji czterostopniowej i wbudowaną technologią LED UV. Oczyszczacz skutecznie dba o jakość powietrza i pozbywa się z otoczenia smogu, kurzu i pyłów. Poza klasycznym mechanicznym oczyszczaniem powietrza, eliminuje szkodliwe mikroorganizmy z wykorzystaniem wbudowanej technologii LED UV, która wykorzystuje zjawisko fotokatalizy do neutralizacji drobnoustrojów, bakterii, wirusów i zarodników pleśni. Dodatkowo, dzięki zastosowaniu filtra 3 w 1 (filtr wstępny, HEPA 13 oraz filtr węglowy) V-AIR 100 efektywnie usuwa również dym tytoniowy czy nieprzyjemne zapachy. V-AIR 100 to urządzenie przeznaczone do pomieszczeń o powierzchni od 21 do 36 m<sup>2</sup>. Dzięki lekkiej konstrukcji oraz kompaktowym wymiarom urządzenie jest przyjazne dla użytkowników. [sklep-viessmann.pl](http://sklep-viessmann.pl)

# Przepis

OPRACOWANIE: KATARZYNA WANGIN

## NA SALON

Funkcjonalność czy piękno – co jest ważniejsze, gdy wyposażamy salon? Najlepiej, gdy da się połączyć 2 w 1.



### Czarny grzejnik w salonie

Dzisiejsze salony to synonimy ponadczasowości, funkcjonalności i szyku, a nierzadko również... czerni. Choć ten uniwersalny kolor rzadko bywa motywem przewodnim, to dodatki o tak charakterystycznym zabarwieniu nadają wnętrzu nutę niewymuszonej elegancji. Czerni może przejawiać się nie tylko w dekoracjach, ale również w praktycznych elementach wyposażenia wnętrz, takich jak grzejniki. [luxrad.com](http://luxrad.com)

### Złoto-kremowa tkanina

RESTO to złoto-kremowy odpowiednik tkaniny FERNO – jej cieplejsza, bardziej wytworna wersja. Tkanina żakardowa, kolorowotkana, pełna charyzmy, przygotowana została z myślą o wnętrzach klasycznych, na zastony, poszewki i obrusy. Dostępna w 2 wersjach: RESTO 1A – wzór lekko melanżowych, nieregularnych zygzaków i RESTO 1B – piórka - zaznaczone wyraźniej i bardziej delikatnie, układające się w przemyślanej powtarzalności. Szerokość tkaniny: 185 cm. Dwustronna. Wykończenie antyelektrostatyczne. [polontex.com.pl](http://polontex.com.pl)

### Dekoracyjne lustro

LUNA są inspirowane wyglądem księżyca w różnych jego fazach i pozycjach na niebie. Tajemniczy blask wyłaniający się zza lustra Luna wprowadza do wnętrza niezwyklej nastrój, dopełniając jednocześnie nieregularną formę zwierciadła. Dzięki opcji bezdotykowego regulatora jasności można kształtować natężenie światła led. [gieradesign.pl](http://gieradesign.pl)





# 15 LAT

## BEZPŁATNEJ GWARANCJI

na meble kuchenne

qubik

Szczegóły u sprzedawców i w karcie gwarancyjnej.

DOSTĘPNE  
NAWET  
w **7** DNI

Dzięki modułowym meblom kuchennym Qubik możesz zaprojektować kuchnię według własnych potrzeb. Qubik to szeroka oferta frontów, blatów, uchwytów i akcesoriów.

Kuchnia pod wymiar Twojego pomieszczenia. Sprawdź w salonach Agata i na [www.agatameble.pl](http://www.agatameble.pl)

 **agata**

# TRENDY

## co polecają producenci?

Jaki będzie rok 2022 we wnętrzach? Co będzie na topie? Czy trendy będą znacząco odbiegać od tego, co wprowadzaliśmy do swoich pomieszczeń przez ostatnie sezony?

# 2022

**PANTONE**  
17-3938  
Very Peri



### Zdrowy styl życia

Haier Cube HTF-610DSN7 to czterodrzwiowa, innowacyjna lodówka o pojemności XXL, która przy standardowych wymiarach zapewnia aż 20% więcej miejsca do przechowywania żywności. Urządzenie ma strefę Switch Zone, w której mamy możliwość zamiany części zamrażarki w chłodziarkę i odwrotnie. Wystarczy wybrać na zewnętrznym wyświetlaczu temperaturę od -18°C do +5°C. Lodówka wyposażona została także w specjalne strefy Dry Zone i Moisture Zone oraz technologię Fresher Techs® pozwalające dłużej utrzymać zarówno świeżość produktów nabiałowych, jak i warzyw, owoców. Z kolei autorski system antybakteryjnym ABT® usuwa aż do 99,9% bakterii i sprawia, że przechowywanie żywności jest zdrowe i bardziej bezpieczne. [www.haier-europe.com/pl\\_PL](http://www.haier-europe.com/pl_PL)

### Przyjazne dla środowiska brodziki prysznicowe

Brodziki Bergytan łączą najnowsze technologie i materiały naturalne. Aż w 80% zbudowane są z marmuru i to właśnie jemu zawdzięczają swoją wyjątkową odporność i wytrzymałość. Technologia RockSurface sprawia, że brodziki Bergytan są wysoce odporne na zarysowania, pęknięcia oraz przebarwienia. To gwarancja stylu, trwałości i jakości na lata. Brodziki Bergytan dostępne są w trzech kolorach – czarnym, białym i szarym oraz w różnych wielkościach i kształtach, co sprawia, że dopasują się każdej łazienki, niezależnie od jej wielkości i układu. Ponadto wyróżniają się prostym geometrycznym kształtem. W połączeniu ze wspomnianą czarną lub złotą kolekcją armatury oraz ceramiką stworzy w łazience coś wyjątkowego, od czego trudno będzie oderwać wzrok. [www.oltens.com](http://www.oltens.com)





### Zdrowe powietrze

Urządzenie Dyson Purifier Cool Formaldehyde TP09 wykorzystuje nową półprzewodnikową technologią do wykrywania formaldehydu. Całkowicie uszczelniony system filtracji w standardzie HEPA 13 oczyszcza powietrze aż z 99,95% cząsteczek o średnicy nawet do 0,1 mikrona, m.in. z alergenów, bakterii, pyłków i zarodników pleśni. Dzięki technologii Air Multiplier oczyszczacz rozprowadza czyste powietrze równomiernie po całym pomieszczeniu. [www.dyson.pl](http://www.dyson.pl)

### Stylowe ogrzewanie

Nasze grzejniki to nowoczesne i ekologiczne produkty, podążające za najnowszymi trendami. W Diamond inżynierowie pracują wspólnie z projektantami, aby uzyskać perfekcyjne połączenie funkcjonalności z designem. Klienci znajdują u nas grzejniki do wnętrz klasycznych, jak i nowoczesnych.

Grzejnik stalowy z dopasowanym do niego stojakiem pozwala dowolnie aranżować wnętrze, co daje architektom swobodę działania i zupełnie nowe możliwości. Dzięki odpowiedniemu zastosowaniu stojaka na grzejnik stalowy mamy zapewniony komfort ciepłoty, w dowolnie wybranym przez nas miejscu, a grzejnik może stać się elementem dekoracyjnym. Grzejniki Diamond zaprojektowane są tak, aby przy użyciu specjalnego stojaka mogły być przytwierdzone do podłogi. Wyprodukowany w Polsce, solidny stojak zapewnia stabilizację grzejnika, a ponieważ wykonany jest z metalu, wyróżnia się wyjątkową trwałością. [www.diamond.pl](http://www.diamond.pl)



FOT.: KAROLINA ROMANIUK



### ***Klasyczna posadzka w nowym wydaniu***

Ponadczasowy wzór układania paneli w jodełkę tak naprawdę nigdy nie wyszedł z mody. Od XVII wieku niepodzielnie gości zarówno w pałacach jak i w mieszczańskich kamienicach.

Zmienił się jedynie materiał, z którego najchętniej tworzymy ten unikatowy wzór.

Niegdyś był to parkiet dębowy, dziś coraz częściej są to ultranowoczesne, twarde panele winylowe (SPC), które poza walorami estetycznymi zachwycają swoją praktycznością.

Amaron Herringbone od marki Arbiton to kolekcja paneli winylowych z mineralnym rdzeniem, która składa się z aż dziesięciu oddających wyjątkowe piękno kolorów drewna. Dzięki ich zastosowaniu możemy mieć posadzkę, która jednocześnie wygląda ponadczasowo, jest bardzo zaawansowana technologicznie, wytrzymała i trwała.

[www.arbiton.com/pl](http://www.arbiton.com/pl)



### ***Lampy z plecionką***

Firma Duolla jest tworzona przez kobiety, które połączyła pasja tworzenia niepowtarzalnych dodatków do domu. Podążając za bieżącymi trendami, które dało się zauważyć na międzynarodowych targach w Mediolanie, Paryżu czy Warszawie, nasza najnowsza kolekcja odwzorowuje powrót do przeszłości, a co za tym idzie, do ponadczasowych kolorów, tkanin i faktur. Naszą główną inspiracją była plecionka wiedeńska, która nie tylko idealnie nawiązuje do tej tematyki, ale również wyjątkowo rozprasza ciepłe i miękkie światło, które tworzy naturalne piękno w eleganckim stylu.

[www.duolla.pl](http://www.duolla.pl)





# Urządzenia w nowoczesnej kuchni

Wyposażenie kuchni wpływa na komfort przygotowywania i podawania posiłków. Niestabnym zainteresowaniem cieszą się więc innowacyjne urządzenia. Warto je dobierać nie tylko pod względem designu, ale też parametrów technicznych, zwracając uwagę na klasę energetyczną, materiał wykonania czy rodzaj funkcji.

Zabudowa kuchenna Haier łączy w sobie elegancki wygląd i innowacyjne technologie, aby zapewnić najwyższy poziom wygody użytkownika, bez względu na to, co właśnie gotujemy.

## DO PIECZENIA

Piekarnik Haier I-Touch Series 4 HWO-60SM5T5BH to połączenie praktycznej i prostej obsługi z nowoczesnymi funkcjami. Dzięki technologii i-Steam umożliwia gotowanie na parze wykwinnych potraw z dużą dokładnością i precyzją. Specjalny algorytm w piekarniku jest w stanie samodzielnie dozować odpowiednią ilość pary podczas cyklu pieczenia. Jest to szczególnie pomocne podczas pieczenia pieczywa lub mięsa, nadając im miękkość i chrupkość jednocześnie.

Funkcja Climatech, czyli doskonałe rozrowadzenie ciepła, wilgotności i powietrza w piekarniku zapewni równomierne przyrządzenie potraw i doskonałe rezultaty. Promieniowe ustawienie systemu chłodzenia wentylatora sprawia, że

wewnątrz piekarnika utrzymuje się stała temperatura, bez strat ciepła i przegrzewania uchwyty, otaczających mebli czy elektroniki na zewnątrz piekarnika. Tajemnicą optymalnego obiegu powietrza jest Panel Szefa Kuchni, który częściowo przykrywa wentylator, dzięki swojemu unikatowemu kształtowi. Bezprzewodowa sonda do mięsa, w którą wyposażony jest piekarnik pozwala zmierzyć temperaturę wewnętrzną potrawy i ustawić odpowiedni cykl pieczenia, aby danie było idealne, co szczególnie przydaje się przy przyrządzaniu ryb i mięsa.

Połączenie dwóch bocznych lamp i nowej, jaśniejszej emalii o gładziej powierzchni, zapewnia doskonałą widoczność przygotowywanych potraw, a pirolityczny system czyszczenia automatycznie czyści mocno zabrudzony piekarnik. Wystarczy wybrać funkcję, a usunie ona wszystkie osady tłuszczu i pozostałości po gotowaniu, spalając je w temperaturze prawie 430°. Piekarnik ponadto wyposażony jest w specjalną szufladę, która dzięki usłudze I-Message Steam zbiera całą wodę i pomaga w bar-

dzo łatwym czyszczeniu piekarnika pod koniec każdego cyklu gotowania. Reszta wody wraca do szuflady, dzięki czemu nie tracimy nawet jednej kropli.

## DO GOTOWANIA

Minimalistyczne wzornictwo płyty indukcyjnej Haier Seria 4 HAFRSJ64MC nada kuchni nowoczesności i elegancji, a innowacyjny interfejs sprawi, że proces gotowania stanie się tak prosty jak gładka jest powierzchnia płyty. Dzięki funkcji VaryCook jeśli chcemy uzyskać wyższą lub niższą temperaturę, wystarczy przesunąć garnek w górę lub w dół, a poziom mocy zmieni się automatycznie, co doskonale sprawdza się w przygotowywaniu sosów lub deserów. Z kolei funkcja Multislider pozwoli jednym przesunięciem palca dowolnie i szybko można zmieniać moc grzania.

Płyta oferuje też osobistego asystenta gotowania Cook with me - w aplikacji hOn można wybierać spośród 100 przepisów i 30 programów specjalnych podzielonych na różne kategorie żywności i rodzaje potraw.

### Spersonalizowana sofa

Design i wygoda zdecydowanie idą w parze w modelu GUSTO marki livingroom. Ten nowoczesny i bardzo wygodny mebel, w zależności od wybranej tapicerki sprawdzi się zarówno w loftowym, jak i sielskim wnętrzu. Dodatkowa możliwość wyboru spośród trzech rodzajów poduszek oparciowych, pozwala użytkownikowi nadać mu indywidualny charakter. [www.livingroom.pl](http://www.livingroom.pl)



### Panele jak drewno

Panele podłogowe coraz częściej łączą cechy naturalnych materiałów z nowoczesnymi technologiami, które eliminują ich główne wady. Tak jest z kolekcją paneli winylowych Legnar o klasycznych wymiarach 1220 mm x 229 mm. Panele te mają 4 mm grubości z czego 0,55 mm stanowi warstwa wierzchnia. Mają one absolutnie innowacyjną czterostronną V fugę w technologii „continuous design”, pogłębiającą efekt drewna naturalnego. Te panele naprawdę można pomylić z deską drewnianą! Dodatkowo nie zmieniają wymiarów pod wpływem zmian temperatury, są wyjątkowo odporne na uderzenia oraz świetnie przewodzą ciepło. W kolekcji Legnar jest aż dwanaście wybarwień. Od złamanej bieli, poprzez jasne odcienie dębu o różnym stopniu usłojenia, aż po deski typu vintage i unikatowy kolor przypominający mahoń.

[www.afirmax.eu](http://www.afirmax.eu)



# D A(J) SIĘ PORUSZYĆ



### Połączenie złota i czerni

Wyjątkowym atutem kabin z serii Essenza Pro jest możliwość połączenia jej dwóch wariantów – Gold i Black. Złote kabiny z czarnymi profilami wraz z coraz popularniejszymi złotoczarnymi bateriami prezentują się spektakularnie oraz stają się oryginalną i niezwykle elegancką ozdobą łazienki. Kabiny Essenza Pro Black Gold zachwycają nietuzinkowym designem i funkcjonalnością. Kabiny są dostępne w programie „Na miarę”, usłudze laserowego grawerowania oraz kolorowego nadruku – Print Radaway, dzięki którym mają szansę stać się unikatowe. [www.radaway.pl](http://www.radaway.pl)



### Komfort i design w parze

W Purmo Group dbamy, aby nasze produkty wyróżniały się jakością wykonania, efektywnością działania oraz eleganckim designem. Jesteśmy liderem wśród producentów grzejników stalowych z gładką płytą frontową, jak również wielu innowacyjnych rozwiązań grzewczych. Najnowszym produktem, który został wprowadzony do oferty jest poziomy grzejnik dekoracyjny Tinos H. Wyróżnia całkowicie gładki panel frontowy, który razem z zintegrowanymi osłonami bocznymi tworzy jeden element. Ponadto grzejnik ten jest wyposażony w specjalnie zaprojektowaną i przeznaczoną wyłącznie do tego modelu, unikalną osłonę górną z zaokrąglonymi prostokątnymi otworami. Razem tworzą elegancki, minimalistyczny element wyposażenia wnętrza, który charakteryzują proste linie, gładka płyta frontowa i estetyczne krawędzie boczne. Teraz z okazji naszego jubileuszu 30-lecia marki Purmo w Polsce grzejnik dekoracyjny Tinos H jest w cenie grzejnika Plan Ventil Compact. Promocja obowiązuje do 31 marca. [www.purmo.com](http://www.purmo.com)





## ODKRYJ BLANCO UNIT

**BLANCO UNIT**  
drink. prep. clean.

Wyobraź sobie jak wygodnie byłoby móc prowadzić wszystkie prace kuchenne w jednym miejscu: zmywanie, mycie owoców i warzyw, krojenie czy pozbywanie się resztek jedzenia bez chodzenia po kuchni i brudzenia podłogi. Takie możliwości daje zestaw BLANCO UNIT, który dobierasz według swoich potrzeb: Zlewozmywak, bateria kuchenna, ociekacz, odsączarka, akcesoria jak dozownik czy deska do krojenia, selektory odpadów. Każdy w idealnym dla Twojej kuchni rozmiarze i kolorze.



**BLANCO UNIT – Wszystko staje się prostsze!**


Zobacz więcej w salonach **COMITOR**  
w Łodzi i Warszawie oraz na [www.comitor.pl](http://www.comitor.pl)  
Infolinia: 801 BLANCO (25 26 26)

 Comitor  [comitor.pl](https://www.instagram.com/comitor.pl)

**BLANCO**

## Modne kolory, barwy, odcienie

Odcienie czekoladowych brązów i ciepłych karmeli to najmodniejsze barwy tego roku. Zobaczymy je na meblach, dodatkach, a w wersji bardziej ponadczasowej, także w formie drewnianych podłóg. Kolekcja DECOLINE, odcień Coffe, 286 zł/m<sup>2</sup>, [www.dlh.pl](http://www.dlh.pl)



## Siła detalu

Szczegół. To on sprawia, że wnętrze nabiera niepowtarzalnego wyglądu. Stawiamy na ponadczasowy design. Wierzymy w minimalistyczne wzornictwo, a kilka wariantów kolorystycznych pozwoli dopasować je do mebli niczym elegancką biżuterię. Wyjątkowe aranżacje, dzięki uchwytyom wykończonym strukturą szczerkowanego mosiądzu, nadadzą wnętrzu niepowtarzalnego charakteru. Ponad 30-letnie doświadczenie polskiej manufaktury Uni Metal pozwoliło nam na stworzenie wyjątkowych projektów. Wybierz biżuterię do swojego wnętrza, [www.brassini.com](http://www.brassini.com)





### *Elegancja i minimalizm*

Oszczędna w formie, ale bogata w najnowsze trendy, drobna mozaika DUNIN Mr Twig Camden w kształcie prostych patyków skradła serca klientów ceniących elegancję i minimalizm. Wieleelementowe plastry złożone z drobnych, symetrycznie rozłożonych detali, niewątpliwie stanowią intrygujący element wykończeniowy, a małe elementy optycznie powiększają przestrzeń. Faktura mozaiki zachwyca prostym kształtem i obłóściami elementów, a nietuzinkowy kolor Camden pozwala zatopić się przymgłonej bieli. Pokryte na krawędziach cieniowaną glazurą, szkliwione mozaiki inspirowane są stylem Vintage, powracającym cyklicznie w kanony designu. Drobne elementy płynnie wkomponują się w przestrzenie o nieregularnych kształtach, jak np. niestandardowe, okrągłe ściany, kolumny czy gzymsy. [www.dunin.eu](http://www.dunin.eu)

### *Kompletny zestaw*

Trendy kuchenne wyróżniają się tym, że skupiają się nie tylko na kwestiach wizualnych, ale przede wszystkim praktycznych. COMITOR już od 27 lat oferuje rozwiązania BLANCO ułatwiające wykonywanie kuchennych czynności, stąd świetnie wiemy czego poszukują nasi klienci i rozumiemy ich oczekiwania. Nasi klienci pokochali zlewozmywak jednodukowy BLANCO ETAGON, umożliwiający pracę na aż trzech poziomach. To wyjątkowy zlewozmywak mający wewnątrz komory wyprofilowaną krawędź, na której można oprzeć bardzo stabilne szyny ze stali szlachetnej. Na takich szynach postawimy np. pojemniki, garnki lub sitka. Uzyskujemy dodatkowy funkcjonalny poziom, a zwykła pojedyncza komora staje się samowystarczającym centrum kuchennym. Ten model zlewozmywaka można wyposażyć w praktyczną narożną odsączarkę, przenośny ociekacz i deskę do krojenia, która po zakryciu nią komory będzie stanowiła przedłużenie powierzchni roboczej. BLANCO Etagon jest dostępny w wielu wariantach kolorystycznych w opcji z kompozytu SILGRANIT®, a także w czterech kolorach ceramiki oraz w wersji ze stali szlachetnej. Do tego zlewozmywaka klienci chętnie dobierają współgrającą baterię kuchenną BLANCO, coraz częściej są to warianty serwujące przefiltrowaną wodę (np. BLANCO Fontas S II czy BLANCO Evol S Pro) oraz selektory odpadów BLANCO, dostępne w wielu opcjach zarówno pod kątem wymiarów, jak i konfiguracji koszy. Tak indywidualnie dopasowany zestaw sprawia, że przygotowywanie posiłków jest o wiele łatwiejsze, przyjemniejsze i bardziej higieniczne. [www.comitor.pl](http://www.comitor.pl)



# EKSTRA ZMIANA

## *u Agaty Młynarskiej*

Klimatyczne wnętrze w przedwojennej kamienicy, w otoczeniu zabytkowych parków. Znana dziennikarka Agata Młynarska wraz z mężem Przemysławem Schmidtem z radością i dużym zaangażowaniem urządzili swoje nowe, warszawskie mieszkanie. Wypełniają je obrazy, książki, antyki i bardzo osobiste pamiątki rodzinne.

TEKST: EWA STARĘGA, ZDJĘCIA: IGOR DZIEDZICKI, STYLIZACJA: ANNA SALAK

pogodnym uśmiechem i w szczerzej rozmowie dziennikarka Agata Młynarska, na co dzień współpracująca z telewizją TVN i TVN Style opowiedziała nam o urządzeniu wnętrza swojego nowego mieszkania. O związanych z tym potrzebach, pasjach i emocjach.

– Zawsze mieliśmy oboje z mężem marzenie, żeby zamieszkać w przedwojennej kamienicy, w stylowym wnętrzu z wysokimi sufitami i prowadzącymi do niego pięknymi, starymi, rzeźbionymi drzwiami, nawiązującym do takich miejsc, w których obydwójce się wychowywaliśmy – mówi dziennikarka. – Przeszliśmy już etap mieszkania pod miastem, w domu z dużą przestrzenią, idealną do wychowania dzieci, ale w miejscu, gdzie zawsze trzeba było mieć samochód, żeby się przemieścić. Teraz marzyła się nam typowo miejska lokalizacja, w milej, stylowej dzielnicy, z bezpośrednim dostępem do parków, galerii, teatrów czy sklepów. Stwierdziliśmy, że chcemy stworzyć nasze wspólne, pierwsze, nowe mieszkanie, jako trochę już podstarzali, ale młodzi małżonkowie – opo-

wiada z uśmiechem gospodyni. – Nasze dzieci założyły własne rodziny i swoje domy, więc my mogliśmy w końcu pomyśleć o spełnieniu naszych marzeń. Akurat przypadek sprawił – pamiętam ten słoneczny, wrześniowy poranek – że zadzwoniła do nas znajoma, która dowiedziała się o sprzedaży takiego miejskiego, 100-metrowego apartamentu w przedwojennej kamienicy. Mieliśmy z Przemkiem jeden dzień na podjęcie decyzji o zakupie. Mieszkanie i miejsce nas zachwyciły. Wieczorem tego samego dnia wiedzieliśmy już, że tam zamieszkamy.

Szybką decyzję o zakupie pomógł podjąć autor projektu wnętrza Krzysztof Miruć. Agata Młynarska poznała architekta na planie programu „Ekstra zmiana” produkcji TVN Style. Krzysztof przeobraził w nim mieszkania bohaterów wspólnie prowadzonego z dziennikarką programu telewizyjnego.

– Nie mogliśmy powierzyć wykończenia naszego mieszkania nikomu innemu niż Krzyżkowi. Mieliśmy i mamy do



**W MIESZKANIU** Agaty Młynarskiej i Przemysława Schmidta panuje atmosfera oddająca z wycuciem potrzeby estetyczne i emocjonalne gospodarzy. Wśród pamiątek rodzinnych, tworzących wyjątkowy klimat wnętrz, szczególnie miejsce zajmuje obraz malarza Jerzego Dudy-Gracza, na którym artysta przedstawił Wojciecha Młynarskiego, tatę pani Agaty – legendarnego autora najpiękniejszych polskich piosenek. Na komodzie stanęło zdjęcie Pana Wojciecha, zrobione przez Marcina Kydryńskiego.





**DESIGNERSKIE** fotele Thoneta, autentyczne lampy stojące i stolik z lat 20 ubiegłego wieku. oraz zabytkowy dywan zostały wyszukane przez gospodarzy i przyjaciółkę pani domu – Annę Bimer na Warszawskich Targach Antyków w Broniszach. Kolorystykę odnowionej tapicerki foteli, współczesnej kanapy, a nawet zdobiących ją poduszek (ze sklepu sweetliving.pl oraz marki Maja Laptos) dopasowano do palety barw głównego obrazu, zdobiącego ścianę nad sofą. To grafika wspomnianej artystki Anny Bimer.





**NAJCENNIJSZE** dla właścicieli obrazy już na etapie projektu zostały przewidziane w konkretnych miejscach. Przy kanapie wyeksponowano obraz prababki Konstancji Zdziechowskiej, a przy biurku zawisł portret dwuletniego Wojciecha Młynarskiego. Pastelę wykonał i podarował portretowanemu w dniu jego imienin 26 kwietnia 1943 r. malarz i kompozytor Roman Orłow.

*niego ogromne zaufanie – zapewnia Agata Młynarska. – Na planie „Ekstra zmiany” pracowało mi się z nim genialnie. Krzysiek ma to samo tempo działań co ja, a jednocześnie jest bardzo precyzyjny. Łatwo mi się z nim rozmawia. Wie, rozumie i czuje co lubię. Poza tym ma wspaniałych współpracowników w swoim biurze projektowym, z którymi stale byliśmy w kontakcie. Zdanie Krzyska o zakupie mieszkania i remoncie było dla nas ostatecznie decydujące. I Krzysiek powiedział, że on mi teraz zrobi moją „ekstra zmianę”. Ja powiedziałam, że w porządku, ale że musi mnie słuchać, bo czasem jego pomysły idą za daleko, a on mówi, że ok., ale „Ty*

*musisz słuchać mnie, bo się nie znasz”. I tak to się zaczęło. Domownikom bardzo zależało na przestrzennym oddzieleniu strefy dziennej z salonem i kuchnią od prywatnej, w której znalazła się sypialnia, garderoba i łazienka. Udało się to zaplanować dzięki przeniesieniu dawnej kuchni z miejsca, gdzie teraz jest łazienka z wanną. Po wejściu do mieszkania wchodzących wita obszerny hol, z którego otwiera się widok na wspaniały stół w kuchni i w dalszej perspektywie salon z biblioteką oraz meblami wypoczynkowymi. Przechodząc z holu na wprost mijają się małą łazienkę z prysznicem oraz po-*



mieszkanie gospodarcze z pralką, i wchodzi do sypialni z przylegającą do niej garderobą oraz łazienką z wanną. – Agata i Przemek chcieli nawiązać klimatem aranżacji do przedwojennej kamienicy, w której znajduje się ich mieszkanie, do typowego mieszczańskiego wnętrza sprzed lat – wyjaśnia Krzysztof Miruć. – Chodziło więc o zbudowanie przestrzeni tak, aby wyglądała jakby nigdy nie była przebudowywana. Dlatego na przykład z kuchni przechodzi się w amfiladowy sposób do salonu, poprzez piękne, dwuskrzydłowe drzwi z fazonowanym szkłem. Całe mieszkanie wypełniają przedwojenne „smaczki”,



FOT. BOBYSZYNAK

**KRZYSZTOF MIRUĆ**  
lab-architekci.pl  
k.miruc@lab-architekci.pl



Projektując wnętrza prywatne oraz publiczne kładzie nacisk przede wszystkim na funkcjonalność, dbałość o detale i wykończenie. Jego celem jest ukształtowanie przestrzeni odzwierciedlające oczekiwania klientów, dlatego aby przełożyć je na język architektury, uważnie słucha swoich inwestorów, skupiając się na ich potrzebach i marzeniach. Do każdego projektu podchodzi indywidualnie, korzystając z gromadzonego latami doświadczenia.





**PODZIMIAJĄC** mieszkanie, nie sposób nie zwrócić uwagi na zabudowy stolarskie: bibliotekę w salonie, szafy wnękowe czy meble kuchenne – wykonane przez firmę Paweł Krok Top Design oraz na okna i wspaniałe drzwi dwuskrzydłowe między salonem a kuchnią – autorstwa stolarza Tadeusza Głuchowskiego. Ich neutralna, dobrana w kolorze ścian kolorystyka i delikatna stylizacja z frezami tworzy efektowną całość wraz z przedwojennym wyposażeniem i obrazami.



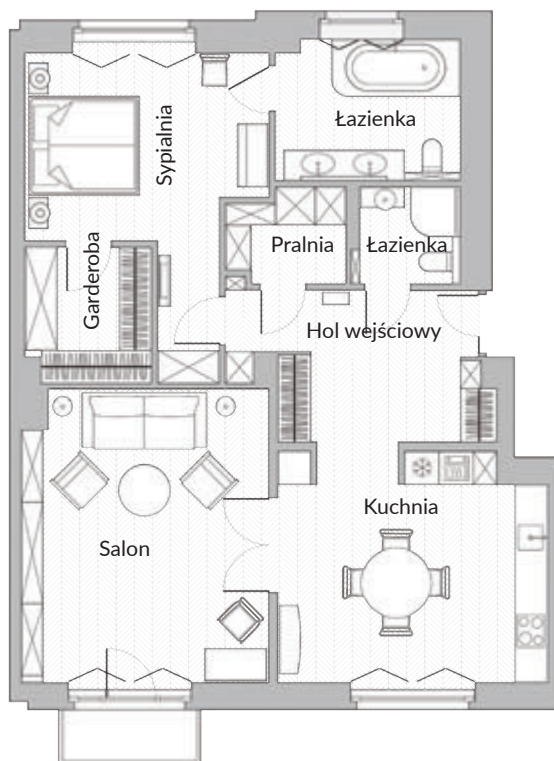
**WE WNĘTRZACH** przedwojennej kamienicy nie może zabraknąć stylowych dodatków: szklanych i kryształowych wazonów na kwiaty (na zdjęciu ze sklepu [sweetliving.pl](http://sweetliving.pl)), ozdobnej patery na owoce: biało-złoty egzemplarz zakupiono w TK Maxxie czy oryginalnej, pochodzącej z tamtego okresu etażerki na słodycze i owoce lub cukiernicy. Starannie dobrane akcesoria pięknie prezentują się na dawnych meblach, których szlachetne ustojenie forniru stanowi dekorację samą w sobie.

ponieważ taką koncepcję wykończenia wnętrz przyjęli właściciele i projektant: – *Zaprojektowaliśmy monochromatyczne, bardzo stylowe, jasne tło, aby uwydatnić na nim stare meble, lampy, obrazy i pamiątki rodzinne, które cenią sobie domownicy* – mówi Krzysztof Miruć. – *Nowoczesna baza w postaci współczesnych materiałów wykończeniowych przelamuje wagę antycznych mebli, dodając lekkości całej aranżacji.*

Współczesne, w odcieniu złamanej bieli tło wystroju mieszkania tworzą: drzwi, piękna biblioteka, szafy węgłowe, meble kuchenne, boazeria czy szafka umywalkowa w łazience. Wszystko wykonane z lakierowanych płyt MDF w kolorze RAL 9010. W ich mało wyczuwalnym towarzystwie wspaniale prezentują się unikatowe meble wyszukane przez właścicieli na Warszawskich Targach Antyków w Broniszach oraz te z własnych zbiorów.

– *Zaczęliśmy szukać mebli z okresu międzywojnia, ponieważ uznaliśmy, że najlepiej będą tu wyglądały meble pierwotnie robione do takich wnętrz* – mówi Agata Młynarska. – *I tak poznaliśmy cudownych, autentycznych, znających się na tej epoce kolekcjonerów z Bronisz, którzy pomogli nam odkryć tajemniczą wiedzę na temat dawnych mebli. Obdarowali nas*

## PLAN MIESZKANIA 100 m<sup>2</sup>



Rys.: WAWRZYNIAC ŚWIECICKI

“

Połączenie prostych i wyszukanych elementów pozwala stworzyć niebanalną aranżację. Współczesna oszczędność form podkreśla piękno stylowych przedmiotów i mebli.





**NAD STOŁEM,** w centralnym miejscu kuchni, zawieszony oryginalny żyrandol z lat 20 XX wieku. Wyszukany w sklepie z antykami i oddany do renowacji przeżywa teraz swoje drugie życie, dodając elegancji i szyku nowoczesnej kuchni. Dobrze komponuje się ze współczesnymi materiałami wykończeniowymi: MDF-em, konglomeratem kwarcowym Technistone na blacie i ścianie między szafkami, czy z uchwytami meblowymi od Brassini z kolekcji Mediolan (producent Uni Metal).



## GDZIE I ZA ILE KUPIMY LAMPY W STYLU MIESZKANIA?

**cosmolight.pl**,  
lampa wisząca  
Miami, śr. 65 cm,  
**2049 zł**



**imperiumlamp.pl**,  
producent Feiss,  
lampa Paulson  
LED polished  
chrome  
FE-PAULSON-3P,  
wys. 51,4 cm,  
**1727,54 zł**



**sweetliving.pl**,  
żyrandol  
trójramienny  
Agatha Clear,  
śr. 50 cm,  
**3096 zł**

**hamptons.pl**,  
lampa wisząca  
Gancia srebrna,  
wys. 52 cm,  
**939 zł**



**sweetliving.pl**, producent  
Eichholtz, kinkiet  
Lexington  
Swing z abażurem silver white,  
48 x 27 x 14 cm,  
od **1600 zł**

**hamptons.pl**,  
kinkiet szklany  
Art Déco Silver III,  
40 x 9,5 cm, **750 zł**



**elsteadlighting.pl**, producent Hinkley  
Lighting, lampa HK-HAMPTON4,  
śr. 63 cm, **3748,43 zł**



**imperiumlamp.pl**,  
producent Feiss, lampa  
Paulson LED polished  
chrome FE-PAULSON1,  
wys. 38 cm, **1075,64 zł**



**imperiumlamp.pl**, producent Feiss,  
lampa Paulson LED polished chrome  
FE-PAULSON2, dł. 58,3 cm, **1466,78 zł**



**kutek.com.pl**,  
kinkiet  
RUT-K-1(BN/A),  
wys. 57 cm,  
**1234 zł**



**NIEWIELKI** hol prowadzący do sypialni zdobi przedwojenny mebel typu tremo, czyli wysokie lustro w fornirowanej ramie, połączone ze stolikiem konsolowym. Uwagę przyciąga również nowa podłoga od Jawor-Parkietu, ułożona w klasyczną, francuską jodełkę.

**ŚCIANY** sypialni, najbardziej osobistego z pomieszczeń, właściciele postanowili „ubrać” w zdjęcia rodzinne Przemysława Schmidta oraz fotografie dzieci i wnuków obydwójga gospodarzy. Aranżację wnętrza ożywia pastela Hanny Bakuły, którą artystka podarowała gospodarzom w prezencie ślubnym. Motyw obrazu użyto na zaproszeniach ślubnych i do ozdoby tortu weselnego małżonków.



**OKNA** w całym mieszkaniu dekorują shuttersy. Właściciele świadomie, za namową architekta, zrezygnowali z typowych zasłon, które mimo wszystko zabierają cenne miejsce i zajmują przestrzeń. Poziome lamele okiennic, wykonanych przez firmę Rolbest, tworzą przyjemną dla oka grę światłocieni. Ponadto shuttersy idealnie wpisują się w charakter przedwojennej kamienicy.



*pięknymi albumami o sztuce art déco. Pokazali jak rozpoznać, które sprzęty są autentyczne, cenne, warte renowacji. Podeszliśmy do tego z ogromnym zaangażowaniem merytorycznym, z szacunkiem, dowiadaliśmy się i czytaliśmy, nic nie było przypadkowe. To się stało naszą pasją i przygodą.* W wyszukiwaniu mebli pomogła przyjaciółka Agaty Młynarskiej, znana, znakomita graficzka Anna Bimer. Wypożyczone w projekt mieszkania, w którym Krzysztof Miruć wyznaczył konkretne miejsca przestrzeni pod kolekcjo-

nerskie meble, obie panie wyszukały na Broniszach dwa fotele Thoneta, stół i krzesła, biurko-komodę biedermeierską do sypialni, komodę z lustrem tremo, szafki nocne czy komodę do kuchni. Wyborem kolekcjonerskiego oświetlenia zajął się Przemysław Schmidt. I dzięki niemu do mieszkania trafiły wspaniałe, ustawione przy kanapie lampy podłogowe oraz nietuzinkowy żyrandol zawieszony nad stołem. Wzór żyrandola prezentowano w Paryżu w latach 20 ubiegłego wieku. na wystawach sztuki art déco.



**W SYPIALNI** za sprawą stonowanej, beżowo-białej kolorystyki króluje spokój. Podkreśla go też klasyczna elegancja, z jaką potraktowano ścianę za wezgłowiem łóżka – z wzorcowym motywem pionowych pasów. Całość dopełniają materiałowe abażury lamp ustawionych na szafkach nocnych. Oprawą łóżka – doborem pościeli, dekoracyjnych poduszek i narzuty, łącznie z wyborem samego mebla, a także tapetą i lampami zajęła się przy współpracy z architektem Katarzyna Klekowska ze sklepu [sweetliving.pl](http://sweetliving.pl). Nad realizacją wykończenia mieszkania, spinając pracę wykonawców i potrzeby domowników, czuwał cały czas, oddelegowany z biura projektowego Krzysztofa Mirucia – architekt Jakub Figurski.

Kolejnym ważnym krokiem w urządzeniu mieszkania był dobór obrazów, które współtworzą aranżację, dodając jej wraz z antycznymi meblami indywidualnego charakteru. Część pamiątkowych dzieł i rodzinnych zdjęć, bez wyeksponowania których właściciele nie wyobrażaliby sobie domowej przestrzeni, architekt zaplanował od razu na etapie wstępnym projektu, a część to prezenty Anny Bimer, które artystka dopasowała do mieszkania przyjaciółki. Kolorystyka jej grafik wyznaczyła kierunek doboru elementów wyposażenia wnę-

trza: tapicerki foteli, kanapy i krzeseł, czy dekoracji i sprzętów, które znaleziono w sklepie [sweetliving.pl](http://sweetliving.pl) (firma Sweet Living Home Inspirations). Ze sklepu pochodzą wazon, dekoracje do łazienki, a także tapeta, łóżko i lampy w sypialni oraz zaprojektowana na zamówienie kanapa i poduchy. Powstało jasne, eleganckie wnętrze, którego decydującymi elementami są osobiste przedmioty i pamiątki rodzinne oraz wyjątkowe, antyczne meble i kolekcjonerskie oświetlenie.





**WYSTRÓJ** łazienki podąża za aranżacją całego mieszkania. Znajdziemy tu elegancką boazerię i frezowane fronty szafek oraz shuttersy – wszystkie zabezpieczone przed wilgocią, bo wykonane z zielonego, przeciwwilgociowego MDF-u. Gres pojawia się tylko na podłodze. Duże okno i lustro w połączeniu z kolorem złamanej bieli powiększają optycznie i rozświetlają niewielkie wnętrza.



**PASUJĄ  
DO WNĘTRZA**

- 1.** kolaż-rysunek Koleżanki / Dyskutantki nap.com.pl (artystka Anna Bimer), **3500 zł**
- 2.** lampa Denver śr. 70 cm cosmolight.pl, **1529 zł**
- 3.** karafka Opera 750 ml westwingnow.pl (RCR), **149,90 zł**
- 4.** wazon Optyk 19,5 cm Salony Agata, **32,90 zł**
- 5.** zegar w stylu Hamptons wys. 42 cm villadecor.pl, **573,85 zł**
- 6.** sofa Moghan 235 cm westwingnow.pl (Micadoni Home), **4399 zł**
- 7.** poszewka mglista zieleń 52x52 cm ulicaceramiczna.pl (Ib Laursen), **129 zł**
- 8.** szafka Art Déco z ok. 1920 r. antykiwidurscy.pl, **6000 zł**
- 9.** dywan Persisk Mix 200x300 cm IKEA, **4499 zł**
- 10.** stół w stylu Art Déco lata 50. 73x70 cm antykikoneser.pl, **3900 zł**
- 11.** pojemnik z pokrywą Jeff 15x16 cm hamptons.pl, **115 zł**
- 12.** wazon Alma 33 cm casa-carina.com.pl (Lene Bjerre), **480 zł**
- 13.** lampa Face wys. 36 cm markslojd.pl, **ok. 315 zł**
- 14.** masełniczka glamour 12x10 cm villadecor.pl, **79,35 zł**
- 15.** lampa w stylu Art Déco wys. 55 cm antykikoneser.pl, **2250 zł**
- 16.** uchwyt kolekcja Mediolan brassini.com (Uni Metal), **44,50 zł**



# STONE

*nowa kolekcja modułowa*



**I W C H O M E**

[iwchome.pl](http://iwchome.pl)

# INDIUS



# TRIALNE

## *inspiracje*

TEKST: EWA STARĘGA,

ZDJĘCIA: YASSEN HRISTOV,

STYLIZACJA: ANNA SALAK

Nowoczesna, minimalistyczna bryła domu, panoramiczne okna, wysokie sufity i duża, otwarta przestrzeń wspólna – to idealne warunki do urządzenia wnętrza w stylu industrialnym. Taki właśnie miał być poznański dom Darii i Tobiasza. Wygodny, prosty i zarazem elegancki, urządzone w stylu industrialnym, ale w wersji light – ocieplonej drewnem, tkaninami i dobrym designem.




**ZACZEŁO SIĘ** od stojącej lampy Shilo w salonie. Znalazła ją i kupiła właścicielka. Tak się jej spodobała, że stwierdziła, że mieszkanie powinno być urządzone w podobnym klimacie. Daria i Tobiasz chcieli zamieszkać we wnętrzach innych niż do tej pory. Innych od ciepłej, hiszpańskiej estetyki, która towarzyszyła im w poprzednim mieszkaniu. Tym razem wnętrza miały być industrialne, ale zarazem przyjazne i nawiązywać do nowoczesnej architektury osiedla.

ześcioosobowa rodzina Darii i Tobiasza postanowiła wyprować się z ruchliwej, miejskiej części Poznania na obrzeża miasta, do wygodnego domu z ogrodem. Priorytetem stało się zapewnienie czterem synom – Filipowi, Arturowi, Wiktorowi i Teodorowi własnych pokoi oraz dużo miejsca do swobodnych zabaw i rodzinnego spędzania czasu.

Rodzice szukali oryginalnej, nowoczesnej inwestycji i trafili na osiedle Nowy Strzeszyn. To kameralny, o niebanalnej, współczesnej architekturze kompleks budynków, których elewacje wyróżnia zastosowanie cegły ceramicznej, drewna i metalu. Wielokrotnie nagradzane w konkursach architektonicznych osiedle bardzo spodobało się rodzinie.

Dom, który wybrali, powstał z połączenia dwóch segmentów i łącznie z garażem zajmuje powierzchnię 243 m<sup>2</sup>, w tym 171 m<sup>2</sup> powierzchni mieszkalnej. Propozycja układu ścian, którą przygotował deweloper, odpowiadała potrzebom domowników, więc nie trzeba było niczego przebudowywać. Strefa mieszkalna zajmuje trzy poziomy. Na najniższym ulokowano przestrzeń wspólną z kuchnią, jadalnią oraz dwoma, oddzielnie zaplanowanymi strefami relaksu – jedną do oglądania telewizji i wylegiwania się na sofie,



FOT. ARCHIWUM WARSZE

**KAMILA RYŚNIK**

www.rednetdom.pl  
bok@rednetdom.pl  
kamila.ryśnik@rednetdom.pl  
506 046 000



*Absolwentka poznańskiej ASP na Wydziale Architektury i Wzornictwa. Od 2012 roku współpracuje z firmą Rednet Dom, oferującą kompleksowe wykończenia wnętrz. Do każdego projektu podchodzi indywidualnie. Z dbałością o każdy szczegół analizuje potrzeby klienta, tworząc przestrzeń funkcjonalną, spójną, a przy tym estetyczną i nieszablonową. Zwraca uwagę na detale, gdyż często to one decydują o efekcie końcowym.*



a drugą w otoczeniu książek. Poziom wyżej znajdują się pokoje synów i gabinet Tobiasza, w którym pan domu może w skupieniu wykonywać swoje obowiązki. Trzecia kondygnacja, to strefa zarezerwowana wyłącznie dla rodziców – sypialnia z łazienką. Wyodrębnienie tej strefy bardzo cenią sobie gospodarze. To ich prywatna oaza, w której mogą swobodnie odpocząć i wyciszyć się po dniu pełnym zajęć.

Aranżacji wnętrz podjęła się architekt Kamila Ryśnik z pracowni Rednet Dom. Kompleksowo zajęła się urządzeniem domu, od projektu po wykonawstwo. Zaprojektowała meble, dobrała materiały, kolorystykę oraz całe wyposażenie i nadzorowała prace wykończeniowe.

**WSZYSTKO** jest tu dopracowane do najmniejszego szczegółu: dodatki, które przyciągają wzrok do określonych miejsc, meble na zamówienie czy efekty wizualne tworzone przez trójwymiarowe powierzchnie ścian oraz sufitów lub dekoracyjne tynki (na zdjęciu tynk imitujący ciemny beton).

**DUŻA**, otwarta przestrzeń strefy dziennej sprzyja życiu rodzinnemu. Każdy może tu znaleźć miejsce dla siebie. Sześcioosobowa familia wygodnie mieści się przy stole jadalnianym czy na gigantycznej sofie Vesta marki MTI-Furninova. Można też zasiąść na podłodze, na miękkim i ciepłym, wełnianym dywanie od Elevaar Studio.



– Wnętrze miało być industrialne – wspomina Kamila Ryśnik, – ale w taki sposób, aby w otoczeniu metalu, betonu i odcieniach grafitu sprawiało wrażenie przytulnego. Ocieplone drewnem, pojawiającym się gdzieś tam delikatnym, przyciemnionym granatem oraz dobrym designem, w formie lamp topowych firm czy ciekawych krzeseł, wygląda bardzo efektownie i spójnie. Nie mogło obyć się też bez odrobiny sztuki, w postaci wielkoformatowych fotografii artystycznych czy dekoracyjnych naczyń ceramicznych.

Wyrazista aranżacja części dziennej intryguje kilkoma ciekawymi rozwiązaniami. Po wkroczeniu do tej strefy uwagę przyciąga duży stół z nieregularnym, drewnianym blatem. Jego ozdobą są krzesła dobrane każde w innym stylu, od różnych producentów, ale we wspólnej kolorystyce. Całość dopełniają dwie duże, materiałowe, czarne, wiszące lampy.

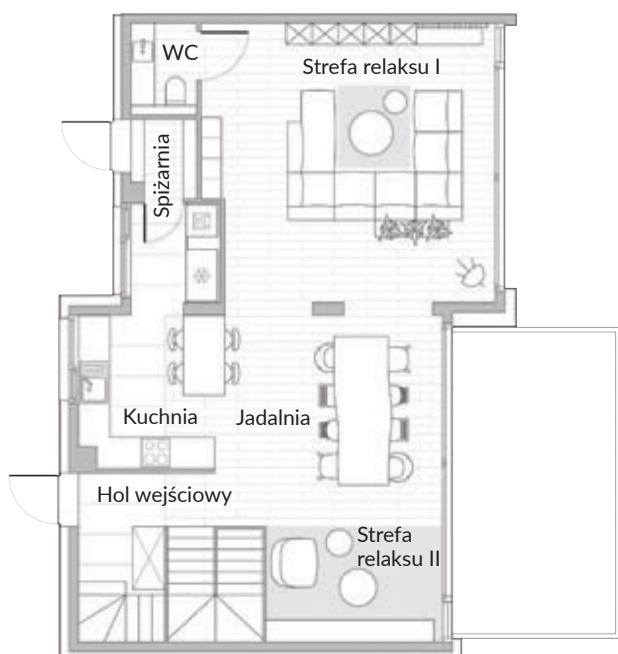
Obok stołu ulokowano kuchnię, wykończoną w spójnej dla całej przestrzeni dziennej stylistyce. Grafitowe i szare, laminowane fronty szafek przełamuje tu, tak jak w całym domu, kolor drewna, w którym wykończono blat szafek i stołu roboczego oraz lameli umieszczonych na suficie.

Dekoracyjny motyw lameli Kamila Ryśnik powtórzyła również na suficie i ścianie salonu. Strefę wypoczynku ze wspianą, ogromną sofą delikatnie oddziela od jadalni przyciemniana, szklana ścianka, ujęta na industrialną modłę w grafitową, metalową ramę. Główną

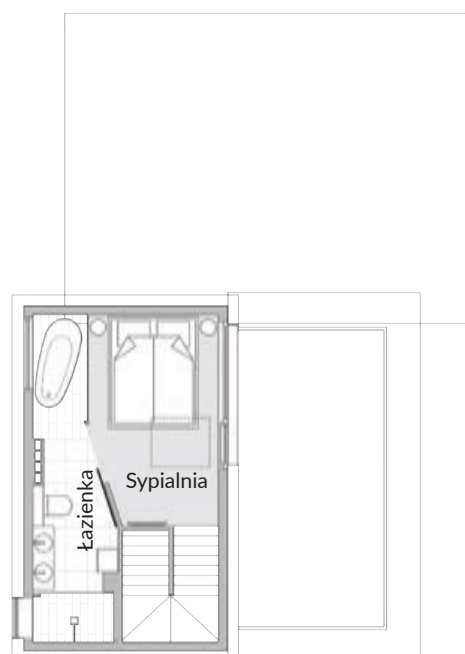


## PLAN DOMU 243 m<sup>2</sup>

PARTER



DRUGIE PIĘTRO



Rys.: WAWRZYNIEC ŚWIECICKI

Wszystkie pomieszczenia konsekwentnie utrzymano w stylistyce podążającej za industrialnym klimatem. Brak tu nadmiaru kolorów i zbędnego wyposażenia. Króluje drewno, które wnosi do aranżacji ciepło.





**JADALNIE**, od salonu oddziela zamontowana na stałe szklana ścianka o wymiarach 240x90 cm. Powstała z grafitowego szkła antisol i w przyszłości będzie nieco pochłaniać światło telewizora, który zawisnie na ścianie w salonie.



**GOSPODARZE** na początku nie spodziewali się, że strefa relaksu przy wyjściu na taras będzie często odwiedzana przez domowników. Okazało się jednak, że Tobiasz lubi posiedzieć sobie na pufie (marki Linen Drop) i poczytać. Mebel sprawdza się doskonale. Nie zapada się przy siadaniu i łatwo się z niego wstaje. Miło jest spędzać tu czas z ładnym widokiem za oknem, w otoczeniu książek i dekoracyjnej ceramiki: białą rzeźbę twarzy wykonała Marta Cierluk, miska z otworami pochodzi ze studia ceramicznego Hadaki (do kupienia w lumandesign.com).

ścianę tej części kondygnacji zdobi ciemny tynk dekoracyjny, z charakterystycznymi wżerami jak z betonowej powierzchni. Jego grafitowy kolor przechodzi na sufit w jeszcze ciemniejszy odcień, tworząc przytulny zakątek. Na ścianie w przyszłości zawiśnie telewizor. Ozdobą są tu oscylujące w odcieniach brązów, beżów, szarości oraz czerni: ażurowy regał, lampy, a także artystyczne fotografie czy ceramika, grubo tkany dywan i poduszki dekoracyjne.

Po drugiej stronie jadalni przewidziano strefę relaksu z wygodnym pufem, ustawionym z widokiem na ogród i na tle wysokiego regału na książki. Gospodarz domu lubi tu sobie posiedzieć i poczytać.

Położona na ostatniej kondygnacji część prywatna rodziców nawiązuje kolorystyką i stylem do aranżacji parteru. Intryguje kształtem łazienki, która jest wąska, długa i wieloboczna, co wynika z niewielkiej powierzchni piętra. Ściana oddzielająca dwa pomieszczenia jest w części pełna, a w części przeszklona z użyciem czarnych, metalowych szprosów. Chodziło o to, aby doświetlić fragment sypialniany i uniknąć „ciemnego bunkra” w strefie z wanną. Ciekawy efekt buduje granatowy kolor ściany przechodzący z sypialni do łazienki, co odczuwa się w całej przestrzeni dzięki szklanej przegrodzie. Na tle granatowej powierzchni elegancko prezentuje się aranżacja łóżka w szarościach, a także delikatne, wiszące



**STÓŁ** rodzinny w jadalni cieszy oko nie tylko ze względu na idealne umiejscowienie przy panoramicznych oknach z widokiem na ogród, ale także z powodu jego samej aranżacji. Industrialny model mebla Delta z firmy Danzz, z dębowym blatem zdobią dwie, duże, czarne, wiszące lampy Bella marki Sollux. Uwagę zwraca pomysł na dopasowanie do stołu kompletnie różnych modeli krzeseł od różnych producentów, ale we wspólnej kolorystyce.

Przestrzeń parteru spinają panele podłogowe Swiss Krono z kolekcji Aurum Aroma Dąb Miętowy. Efektowny, długi format desek daje wrażenie litego drewna. Panele można stosować na ogrzewanie podłogowe, które właśnie zostało tu zastosowane.



## CERAMICZNE

naczynia, a zwłaszcza wazony, im większe, tym lepiej, współtworzą oryginalny i estetyczny wystrój wnętrza. Na stole wazony ze sklepu AlmiDecor.





## GDZIE I ZA ILE KUPIMY PODOBNE WAZONY?



**jotex.pl**,  
wazon Margot,  
żelazo,  
43 x 20 x 10 cm,  
289 zł



**boconcept.com**,  
wazon Rainfall,  
szkło dmuchane,  
39 x 24 cm,  
759 zł



**AlmiDecor**,  
wazon Zebra III,  
ceramika,  
32 x 19 cm,  
314 zł



**AlmiDecor**,  
wazon Optima,  
ceramika,  
25 x 21 cm,  
308 zł



**dutchhouse.pl**,  
producent  
HKliving,  
ceramiczny  
wazon w paski  
czarno-białe,  
25 x 18,5 cm,  
219,99 zł



**dutchhouse.pl**, producent  
Wood, wazon Emori czarno-  
biały, 24 x 32 cm, 279,99 zł



**Salony Agata**,  
wazon 60 cm,  
porcelana,  
89,90 zł



**westwingnow.pl**,  
producent Boltze,  
wazon Lanyo, kamionka,  
20 x 17 cm, 119,90 zł



**westwingnow.pl**,  
producent  
Bloomingville,  
wazon Niza,  
terakota,  
17 x 20 cm,  
179,90 zł



**fabrykaform.pl**,  
producent House  
Doctor, wazon  
Reena, metal,  
38 x 30 cm, 309 zł




**boconcept.com**, wazon Rubble,  
szkło dmuchane, 39 x 24 cm,  
769 zł



**hadaki.co**, wazon Lato #11,  
kamionka, 26 x 18 cm, 800 zł



**beliani.pl**, wazon  
dekoracyjny czarny  
Derbe, ceramika,  
32 x 12 cm, 179 zł



**SUROWY**, oszczędny w wyrazie  
wystrój kuchni ożywiają lamele  
umieszczone na suficie. Listwy zostały  
wykonane na bazie płyt drewnopochodnych i oklejone laminatem.  
Dodają dynamiki wnętrzu i, zastosowane również w strefie salonu, scalają aranżację dużego, otwartego planu strefy dziennej.



**FRONTY** dolnych szafek zdobi laminat naśladowujący beton. Ich odcień dopasowano do płytek podłogowych. Fronty górnych szafek powstały z antracytowego, matowego laminatu o właściwościach anti-finger. Całość spina rysunek drewna widoczny na blacie kuchennym, stole, lamelach sufitowych i na części podłogi.



**SPOSÓB** wykończenia klatki schodowej jest kontynuacją stylu przyjętego w aranżacji całego domu. Minimalne środki wyrazu: dekoracyjny tynk naśladujący szary beton, drewniane stopnie oraz prosta, czarna, metalowa poręcz i ruchomy kinkiet LED Sil marki Soluz Lighting tworzą powściągliwy, nowoczesny wystrój.

lampki i stoliki nocne wykonane z trawy morskiej. Powściągliwie zbudowana z użyciem kolorów drewna, czerni, pełnej gamy odcieni szarości, a także brązów, beży i bieli aranżacja całego domu zachwyca niezwykle precyzyjnym i uważnym zestawieniem materiałów, faktur i form. Tworzy przyjemny nastrój, którego tajemnica



tkwi między innymi w konsekwentnym użyciu matowych, stonowanych barw.

– *Każdy dom musi być wygodny i funkcjonalny, ale liczy się jeszcze piękno* – wyznaje w rozmowie z redakcją gospodarz. – *Są ludzie, którzy czują się dobrze w otoczeniu tego co się im podoba i jest estetyczne. I tacy właśnie jesteśmy my.*



**NA NAJWYŻSZEJ** kondygnacji budynku znalazła się strefa rodziców, którzy mają tu do dyspozycji swoją sypialnię i łazienkę. Obydwa pomieszczenia oddziela częściowo przeszklona ścianka. Zapewnia większy dopływ naturalnego światła do niedużych przestrzeni, niż gdyby była pełnym murem. Granatowa ściana za łóżkiem przechodzi ze strefy sypialni do tej z wanną. Architektka chciała tu zachować ciągłość wizualną i nie dzielić płaszczyzn różnymi materiałami czy barwami. Spójna kolorystyka wprowadza przyjemny ład. Na jej ciemnym tle idealnie wygląda łóżko w szarej pościeli od [naturebed.pl](http://naturebed.pl) oraz betonowe lampki Apura i beżowe stoliki Maida z morskiej trawy.

**POŁOŻONA** obok sypialni łazienka rodziców to ulubione miejsce pani domu. Pomieszczenie w pełni zasługuje na miano salonu kąpielowego: z prysznicem, dwoma umywalkami, a przede wszystkim z dużą, wygodną, wolno stojącą wanną. Fragment szklanej ściany na wysokości wanny wykonano z ornamentowego szkła flutes, co pozwala zachować trochę więcej intymności.



**ŁAZIENKA**, chociaż wąska i długa, zawiera wszystkie najpotrzebniejsze sprzęty i wyposażenie. Wchodzi się do niej z sypialni poprzez przesuwne drzwi, które w porównaniu z tradycyjnymi, uchylnymi modelami, nie zajmują cennego miejsca.

**SZAFKA** podumywalkowa, wykonana z laminowanej płyty meblowej jest kolorystycznie dobrana do płytek drewnopodobnych ułożonych w strefie prysznic - płytki Tubądzin z kolekcji Wood Pile Natural Str. Drugi kolor wprowadzony do wnętrza to szarość. Fronty szafek nad WC oraz część ścian i podłoga wykończona gresem mają kolor zbliżony do betonu - matowe płytki Paradyż z kolekcji Space Grafit.



**PASUJĄ  
DO WNĘTRZA**

**1.** regał Boxer 1.0 189x114x40 cm takemehome.pl, **od 5499 zł** **2.** sofa Carmo szer. 222 cm boconcept.com, **ok. 13 245,55 zł** **3.** poduszka Morty z PET z recyklingu 50x30 cm westwingnow.pl (Benuta), **179,90 zł** **4.** poszewka na poduszkę 50x50 cm H&M Home, **129,99 zł** **5.** lampa podłogowa Barney wys. 150 cm jotex.pl, **919 zł** **6.** wazon Sphere Bubl Medio wys. 26 cm yestersen.com (101 Copenhagen), **225 zł** **7.** pojemnik Irma S poj. 120 ml agamartin.com (House Doctor), **65 zł** **8.** misa Vibration 25x10,8 cm conco.pl (UNC), **85 zł** **9.** stół do jadalni Jaipur akacjowy 200x100 cm beliani.pl, **3299 zł** **10.** loftowe krzesło Elina mebel-partner.pl, **685 zł** **11.** wazon Offset Mini 30x28 cm yestersen.com (101 Copenhagen), **775 zł** **12.** panele podłogowe Kolekcja Aurum Dąb Fantasy swisskrono.pl, **ok. 96,99 zł/m<sup>2</sup>** **13.** stół kawowy Tulou śr. 55 cm yestersen.com (HAY), **1015 zł** **14.** wiązana poduszka z kolorami jesieni 60x40 cm dutchhouse.pl (HKliving), **299,99 zł**







# Meble dla pokoleń

Nasze meble spełniają najwyższe standardy jakościowe. Wyróżniają się ponadczasowym designem, a jednocześnie indywidualną stylistyką.

**Fabryka Mebli Unimebel Jan Mucha**

ul. Kamienna 28  
63-500 Ostrzeszów  
tel. 062 586 06 39  
[www.unimebel.pl](http://www.unimebel.pl)

*Jan Mucha*  
**UNIMEBEL**  
FABRYKA MEBLI

ZAPRASZAMY DO ŚRODKA • 54 m<sup>2</sup> na dwóch poziomach

*Trochę*  
SCANDI  
*trochę*  
LOFTU



Niewielkie, dwupoziomowe mieszkanie o powierzchni 54 m<sup>2</sup> sprawia wrażenie dużo bardziej przestronnego niż jest w rzeczywistości. Funkcjonalna, dopracowana co do centymetra przestrzeń urzeka skandynawsko-loftowym charakterem.

TEKST: EWA STAREGA I MONIKA ADAMCZYK-ROKICKA, ZDJĘCIA: MARGIN GRABOWIECKI, STYLIZACJA: MONIKA ADAMCZYK-ROKICKA



**JASNE**, przytulne wnętrze wykreowano z umiarem, bazując na prostych formach, małej liczbie niedużych gabarytowo mebli oraz używając naturalnych kolorów bieli i drewna, ożywionych kilkoma mocniejszymi akcentami barw. Aranżacja przywodzi na myśl skandynawskie, funkcjonalne wnętrza z wrażeniem ładu i przestronności pomimo małego metrażu.



Projektantka Monika Adamczyk-Rokicka spełnia marzenia wnętrzarskie swoich klientów, wsłuchując się fachowym uchem psychologa w potrzeby inwestorów, tak aby jak najlepiej wpasować projekty wnętrz w potrzeby odbiorców. W prezentowanym mieszkaniu obydwie pasje i zawody Moniki – projektowanie oraz psychologia – pomogły urządzić dwupoziomowe, 54-metrowe mieszkanie dla 4-osobowej rodziny: rodziców Kasi i Tomka oraz ich syna Tymka i córki Lenki. Dolna kondygnacja została przewidziana dla rodziców, a górna dla dzieci.

Umiejscowione na ostatnim, czwartym pięttrze budynku na warszawskiej Białolece mieszkanie zostało poddane generalnemu remontowi. Na dolnym poziomie wyburzono część ścian ciasnego niegdyś przedpokoj, aby stworzyć wspólną, otwartą przestrzeń z pokojem dziennym i aneksem kuchennym. Na parterze znajduje się również łazienka oraz sąsiadująca ze schodami, sypialnia Kasi i Tomka. Miejsce pod schodami wykorzystano na praktyczną zabudowę, tworząc pod ich skosem, od strony sypialni, cenne miejsce do przechowywania rzeczy. Ważnym rozwiązaniem okazało się zamknięcie wejścia na schody oddzielnymi drzwiami, w celu odizolowania akustycznego obydwu poziomów.

Najbardziej zmieniło się poddasze. Przede wszystkim zmniejszono tu łazienkę i przeniesiono pralkę na dolny poziom, a z reszty przestrzeni wyodrębniono dwa pokoje dla Tymka i Lenki.

– Wchodząc do mieszkania, trafiamy od razu do otwartej przestrzeni – opowiada Monika Adamczyk-Rokicka. – Sam korytarz jest naprawdę niewielki, są tam drzwi do sypialni, na poddasze oraz do łazienki. Dlatego zdecydowałam się połączyć przedpokój bezpośrednio z pokojem dziennym, co działa na korzyść obu tych stref.

Wrażenie przestrzeni potęguje widoczna zaraz po wejściu do mieszkania ściana z oknami, z których widać korony drzew i błękitne niebo oraz ergonomiczna, oszczędna, niezagrącająca pomieszczenia aranżacja. Pod jednym z okien stanęło siedzisko inspirowane rozwiązaniami jachtowymi. To dodatkowa przestrzeń, w której domownicy mogą przechowywać napoje, poduszki i koce, ubrania, a nawet buty. W niewielkim mieszkaniu każdy schowek jest na wagę złota. Przy siedzisku znalazło się miejsce na rozkładany, okrągły stół i krzesła w pepitkę. Pod ścianą umieszczono zabudowę meblową z telewizorem, wyposażoną w szuflady i półki, a także witrynę na ceramikę. Rozkładana sofa w salonie ma kolor szmarag-




FOT. URSZULA MIROZ

**MONIKA ADAMCZYK-ROKICKA**  
www.tailormade.pl  
513 226 667



*Jestem projektantką wnętrz oraz psychologiem. W moich projektach staram się łączyć wiedzę z tych dziedzin. Prowadzę autorską pracownię Tailormade, moim priorytetem jest poznanie potrzeb Klientów. Tworzę wnętrza z duszą, które są jednocześnie funkcjonalne. Od kilku lat oferuję także usługę porady wnętrzarskiej, która cieszy się ogromną popularnością (www.porady-wnetrzarskie.pl), a także uczę innych projektantów i architektów, jak komunikować się z Klientami w ramach projektu Architekt 2.0.*





**ANEKS** kuchenny dyskretnie wpisuje się w przestrzeń strefy dziennej, dzięki niedużej kubaturze i spójnej z aranżacją całego pomieszczenia kolorystyce. Umieszczenie kuchni tylko na jednej ścianie pozwoliło na wykreowanie mini-jadalni i salonu. Zmieścił się tu ustawiony przy siedzisku podokiennym rozkładany stół z krzesłami, a niewielkiej, rozkładanej sofie z IKEI towarzyszą pomocne stoliki i dekoracje na ścianie.

**MEBLE KUCHENNE** wykonał według projektu Moniki Adamczyk-Rokickiej stolarz. Użył lakierowanego na szafiowy kolor MDF-u (NCS 2005-B50G). Dobrano do niego blat imitujący marmur. Szare przebarwienia naśladujące użylenie kamienia doskonale podkreślają chłodny odcień zieleni frontów meblowych. Ścianę pomiędzy dolną i górną linią szafek ozdabia płytki ceramiczne Equipe Chevron Wall White Matt.





Ważnym elementem dynamizującym wystrój kuchni, a jednocześnie salonu są czarne dodatki.

Czerń zestawiona z odcieniami zieleni, bielą i drewnem tworzy wyrazisty, kontrastowy efekt, który nigdy się znudzi.

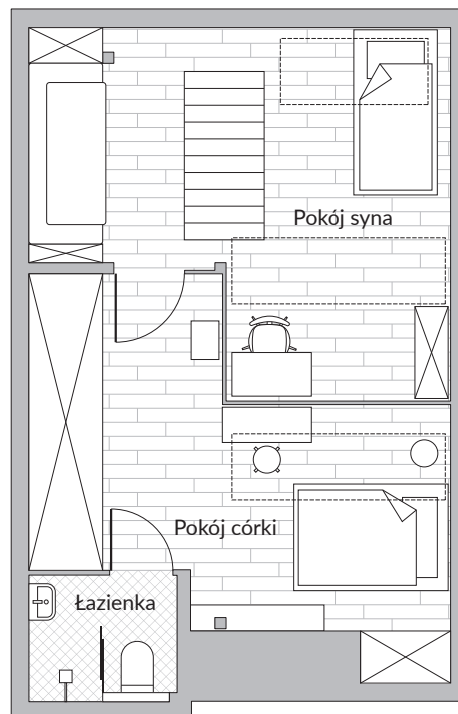
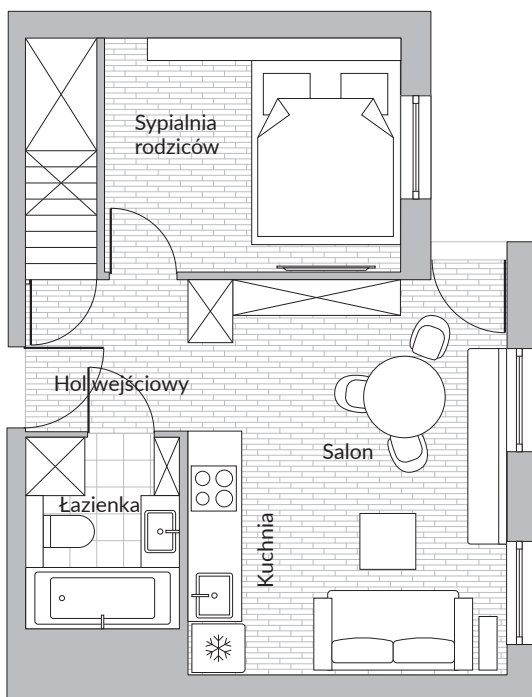
dowej zieleni. Gospodarze wykorzystali swoją poprzednią sofę kupioną w sklepie IKEA, zmieniając tylko jej pokrycie, tak by pasowało do reszty aranżacji.

Dyskretnie schowana za ścianą, niewidoczna dla wchodzących do mieszkania kuchnia, pierwotnie zajmowała dwie prostopadłe ściany i była głównym elementem tego wnętrza. Kasia i Tomek zainspirowani rozwiązaniami jachtowymi, poprosili Monikę o stworzenie niewielkiej, kompaktowej kuchni tylko na jednej ze ścian, tak by nie zabudowywać reszty pokoju. Szalwiowe fronty szafek nawiązują kolorystycznie do szmaragdowej tapicerki sofy i siedziska. Do pomieszczenia mocniejszy akcent wprowadza, wraz z innymi czarnymi dodatkami, czarna, błyszcząca lodówka.

Sypialnia gospodarzy doskonale współgra z klimatem, kolorystyką i materiałami wykończeniowymi strefy dziennej. Głównym elementem jej wyposażenia jest duże łóżko, kryjące w sobie ogromny schowek – nie tylko na pościel. Szmaragdowy zagłówek łóżka, wykonany przez stolarza, jest zintegrowany z zabudową regału na książki, wypełniającego przestrzeń nad łóżkiem.

– Styl mieszkania określiłabym jako skandynawsko-loftowy – tłumaczy projektantka. – Dominujące barwy to biel, szalwia i ciemna zieleń, uzupełnione o naturalne drewno oraz czarne dodatki. Zależało nam na tym, aby wnętrze sprawiało wrażenie przestronnego, stąd dużo bieli i jasne podłogi, ale

## PLAN MIESZKANIA 54 m<sup>2</sup>



Rys.: WAWRZYNEC ŚWIECICKI



**W SYPIALNI** rodziców, wokół szmaragdowego, tapicerowanego zagłówka wkomponowano półki na książki. Leżąc wygodnie w łóżku, można swobodnie sięgać po ulubioną lekturę, a obowiązkowy kubek z kawą czy herbatą odstawić na parapet lub na designerski стоłek po drugiej stronie materaca.



**ZNALAZŁO SIĘ** tu również miejsce do przechowywania ubrań. Projektantka sprytnie wygospodarowała je we wnęce pod schodami, dostępnej od strony sypialni. Obok drzwiczek do tak ukrytej garderoby stanęła zwiewna lampa z Tyveku od Lubovka.







**PODDASZE** przeszło totalną metamorfozę. Z zabudowanego płytami g-k ciasnego wnętrza powstało klimatyczne, sprawiające wrażenie przestronnego, lokum. Kluczową rolę odgrywa tu stalowo-szklana konstrukcja, która dzieli kondygnację na dwa pokoje dzieci. Ale przede wszystkim kreuje loftowy charakter.

**W POKOJU** Lenki ustawiono przy ścianie, oklejonej dla zachowania prywatności mleczną folią, biurko Neptun ze sklepu sfmeble.pl. Metalowe wyposażenie: czarny taboret, reflektory sufitowe czy podręczny regał na kółkach wpisują się w industrialny styl aranżacji poddasza.

## GDZIE I ZA ILE KUPIMY REGAŁY-POMOCNIKI NA KÓŁKACH?

**ulicaceramiczna.pl**,  
producent Ib Laursen, regał  
metalowy na kółkach, 100  
x 64 x 41,5 cm, **1979 zł**



**agamartin.com**, producent Nordal,  
kosz na kółkach Downtown,  
73 x 90 x 53 cm, **1490 zł**

**lawendowykredens.pl**, producent Chic  
Antique, stolik na kółkach z wiklinowymi  
tacami, 75 x 61 x 38 cm, **1433 zł**



**jotex.pl**,  
wózek Menton,  
83 x 90 x 53 cm,  
**2629 zł**



**lawendowykredens.pl**,  
producent Mauro  
Ferretti, stolik loftowy  
Industry, 100,5 x 80 x  
46 cm, **1454 zł**

**meble.pl**,  
producent Aluro,  
regał-pomocnik  
Lamali, 93,5 x 30,5  
x 42,5 cm, **648 zł**



**moremadam.pl**, producent  
House Doctor, stolik na kółkach Roll,  
85 x 42 x 38 cm, **699 zł**



**dutchhouse.pl**, producent  
Dutchbone, barek składany Sierra  
Low, 88 x 81 x 35 cm, **1699 zł**



**IKEA**, wózek Råskog,  
78 x 45 x 35 cm, **229 zł**



*jednocześnie aby miało zdecydowany charakter, dlatego dobraliśmy do wystroju mocne kolorystycznie meble oraz kontrastową czerń dodatków.*

Najwięcej pracy projektowej i remontowej wymagało poddasze. Na małej powierzchni miała być wyodrębniona łazienka i dwa pokoje dla dzieci, a jednocześnie trzeba było zachować efekt otwartej przestrzeni. W pokojach Tymka i Lenki miały znaleźć się biurka, łóżka, szafa oraz miejsce do ćwiczenia

gry na wiolonczeli i pianinie, a także strefa gamingowa z dużym telewizorem. Stąd pomysł projektantki na podzielenie całości stalowo-szklaną konstrukcją oraz zastosowanie lustrzanych frontów na drzwiach dużej szafy. Ponadto zlikwidowano zabudowę z płyt gipsowych, która pokrywała skosy dachu i drewniane belki. Wszystkie te rozwiązania, plus jasna podłoga w kolorze białego jesionu sprzyjają optycznemu złudzeniu większej niż w rzeczywistości przestrzeni.



**W KRÓLESTWIE** Tymka biurko stanęło po drugiej stronie tej samej co u Lenki „mlecznej” ścianki. Jest tu również oryginalna, metalowa, czerwona szafka, łóżko, a w przyszłości będzie strefa gamingowa z podwieszonym, dużym telewizorem.



Odnowiona, wzbogacona o czarne złącza ciesielskie, drewniana konstrukcja dachu odgrywa wraz ze stalowo-szklanymi ściankami główną rolę dekoracyjną wnętrza. Nadaje jej loftowego sznytu. Taką stylizację podkreślają również metalowe, czarne lampy, a w łazience czarny grzejnik, armatura i metalowe profile strefy prysznicowej dobrane w tym kolorze. Całość wygląda świeżo, efektownie i nieszablonowo.

**ŁÓŻKO** w pokoju córki jest częściowo wsunięte w skos dachu. Takie ustawienie mebla na poddaszu pozwala zaoszczędzić sporo miejsca z niedużej przestrzeni pomieszczenia. Zwłaszcza, kiedy jest potrzeba umieszczenia w niej jeszcze niewielkiego pianina, biblioteczki na książki i dużej, rodzinnej szafy.

**ŁAZIENKA** na piętrze przynależy do pokoju Lenki. I chociaż jest mikroskopijna, to wydzielenie jej w połowie na prysznic sprawiło, że stała się bardzo ergonomiczna.



**WYSTRÓJ** łazienki, podobnie jak całego piętra, opiera się na zestawieniu bieli z czernią i ociepleniu tego kontrastującego zestawienia barwą naturalnego drewna. Metalową konstrukcję prysznic, podobnie jak i stalowo-szklanych ścianek na poddaszu, wykonała na zamówienie firma Gdel.

**PASUJĄ  
DO WNĘTRZA**

- 1.** kinkiet Torino 1L dł. max 43 cm markslojd.pl, **ok. 229 zł** **2.** lampa betonowa Korta 3 Concrete śr. 36 cm loftlight.pl, **720 zł** **3.** grafika 112 - jelonek 30x21 cm pakamera.pl (Maja Gajewska), **145 zł** **4.** lustro Tony 50x43 cm westwingnow.pl (Villa Collection), **179,90 zł** **5.** sztuczna gałązka Smycka 95 cm IKEA, **29,99 zł** **6.** sofa Lokka szer. 150 cm beliani.pl, **1989 zł** **7.** żółta poduszka z lamówką 45x45 cm poduszkowcy.pl, **79 zł** **8.** duży wazon szklany wys. 25 cm H&M Home, **99,99 zł** **9.** stół Lupe Solid Wood 60 40x60x60 cm customform.co, **od 695 zł** **10.** wazon 19x23 cm Salony Agata, **42,90 zł** **11.** deska trójwarstwowa Dqb family bielona 3-lamelowa lakier mat leroymerlin.pl (Barlinek), **69,88 zł/m<sup>2</sup>** **12.** koc Adalyn 200x150 cm westwingnow.pl, **389,90 zł** **13.** tapicerowane krzesło Pepitka Buk KR012 swiat-krzesel.pl (SK Design), **479 zł** **14.** stół nocny Setskog 45x35 cm IKEA, **149 zł** **15.** koszyk druciany Pike 35x40 cm jotex.pl, **289 zł** **16.** dywan z juty 200x140 cm casa-carina.com.pl (Bloomingville), **850 zł**





# ODMIENŃ SWOJE PODDASZE



**FAKRO®**

## OKNA DACHOWE NA **WYMIANĘ**

Okna dachowe przez wiele lat spełniają swoje funkcje dostarczając naturalne światło i świeże powietrze na poddasze. Nadchodzi jednak pora, aby wystużone okna dachowe wymienić na nowe, które odmienią Twoje poddasze.

**Trzy proste kroki** do wymiany okna dachowego:

1. Wypełnij formularz na stronie internetowej [www.fakro.pl](http://www.fakro.pl)
2. Z konsultantem FAKRO wybierz właściwe okno dachowe oraz znajdź dekarza w Twojej okolicy
3. Skorzystaj z dofinansowania na wymianę okna i ciesz się ciepłym, zdrowym i komfortowym poddaszem



Chcesz dowiedzieć się więcej o łatwej i szybkiej wymianie okien dachowych?  
Skontaktuj się z naszym Centrum, tel: (18) **444 0 404** wew. 1 lub mail: [centrum-szkolen@fakro.pl](mailto:centrum-szkolen@fakro.pl)

# Ład I PORZĄDEK

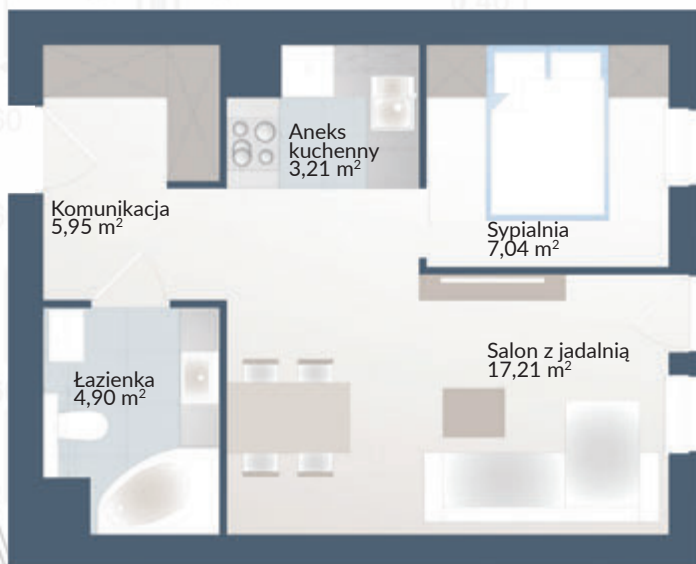
ROZWIĄZANIE I  
WERSJA **KATARZYNY MECHLIŃSKIEJ**



W tym niespełna czterdziestometrowym mieszkaniu zamieszkać ma para, której zależy na wydzieleniu sypialni. W mojej propozycji powstała ona w miejscu części pierwotnej kuchni – mieści podwójne łóżko oraz zabudowę meblową z dwiema wąskimi szafami i szafkami wiszącymi. Do pokoju prowadzą przesuwne szklone drzwi na aluminiowej konstrukcji. Wąską kuchnię zastąpił niewielki, choć mieszczący wszystkie potrzebne sprzęty, aneks kuchenny, do którego dociera światło z sypialni i salonu. Po przeciwległej stronie zlokalizowana jest jadalnia ze stołem dla czterech osób, dalej komfortowy salon z obszerną sofą, stolikiem kawowym i miejscem na sprzęt RTV. Łazienka nie zmieniła swojej lokalizacji, jest tylko lekko dłuższa od pierwotnej. Stare sprzęty zostały zastąpione nowymi – jest tu narożna wanna, wisząca toaleta, umywalka na długim blacie z pojemną szafką. Nad toaletą i pralką wiszące szafki do przechowywania. W strefie wejściowej znalazły się dwie duże szafy oraz miejsce na duże lustro.

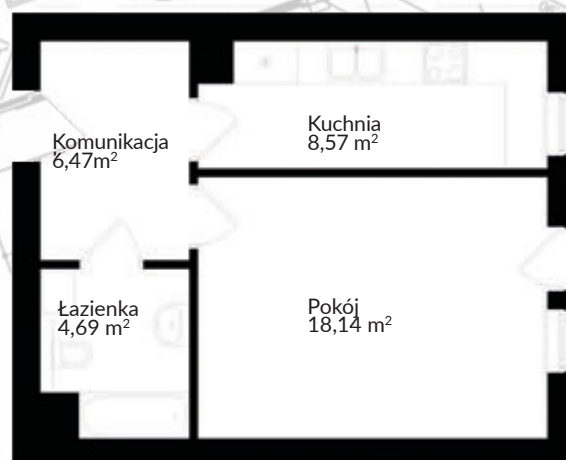


KAEM STUDIO  
KATARZYNA MECHLIŃSKA  
kaemstudio@o2.pl  
tel. 606 115 051



Wraz z mężem jesteśmy właścicielami niewielkiego mieszkania. Zanim jednak się tam wprowadzimy, prosilibyśmy o pomoc w jego funkcjonalnej aranżacji. Marzy nam się otwarta kuchnia, wygodna sypialnia i spory salon, w którym stanąłby stół dla minimum 4 osób. Potrzebujemy też naprawdę dużo miejsca do przechowywania.

Marta i Łukasz B., Gdańsk



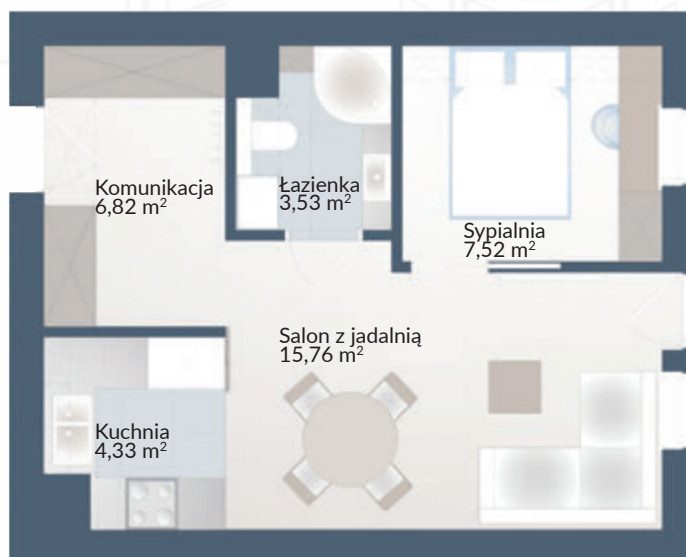
## ROZWIĄZANIE II

WERSJA **DOMINIKA DUDKA**

**A**by wyjść naprzeciw oczekiwaniom inwestorów, postanowiliśmy naszą koncepcję oprzeć głównie na zmianie lokalizacji kuchni i łazienki, dzięki czemu lokatorzy będą mogli cieszyć się wygodnym salonem z częścią jadalnianą i aneksem kuchennym. Okrągły stół ma możliwość rozłożenia, co pozwoli na przyjęcie – w razie potrzeby – większej liczby gości. W zamkniętej sypialni oprócz wygodnego łóżka znalazła się zabudowa ścienna, niewielka szafa oraz miejsce do pracy. W łazience zamiast wanny zaproponowaliśmy wygodny prysznic, nad toaletą wiszące szafki, a obok pralkę w zabudowie. W korytarzu znalazły się dwie naprawdę duże szafy z pawlaczem, lustro i wieszak na odzież wierzchnią.



PRACOWNIA AUTORSKA  
DOMINIK DUDEK  
biuro@ddproject.pl  
tel. 603 915 153





PROGRAM  
„TOTALNE REMONTY  
SZELAŁGOWSKIEJ”  
MOŻNA OGLĄDAĆ  
NA ANTENIE  
KANAŁU HGTV  
ORAZ  
W PLAYER.PL

OPRACOWANIE: MONIKA WACH  
NA PODSTAWIE DOROTASZELAŁGOWSKA.PL/BLOG  
ZDJĘCIA: MATERIAŁY PRASOWE HGTV HOME&GARDEN

P R Z E D



- Nienawidzę tego mieszkania. Jego układ jest najgorszy, z jakim dotychczas miałam do czynienia. Jak można było coś takiego zaprojektować...- powiedziała Dorota. Te same słowa dotyczyły widocznej na zdjęciu kuchni, a właściwie mikrokuchni - wąskiego, nieustawnego pomieszczenia, w którym ciężko było się obrócić, nie mówiąc już o przygotowaniu posiłków.

DOBRO **zawsze wraca**

Tym razem Dorota otrzymała wyjątkowe zadanie - metamorfozę mieszkania Moniki i jej córki Julii. Julia to dziecko ze szczególnymi potrzebami, więc Dorota i jej ekipa musieli dostosować się do sytuacji.

Dodatkowo ulubionym kolorem Julii był czerwony, co było dla projektantki dodatkowym wyzwaniem, bo - jak sama powiedziała bardzo delikatnie - ten kolor nie jest tym, który wybiera jako pierwszy.



**DOROTA SZEŁĄGOWSKA**  
projektantka wnętrz, dziennikarka



Po raz kolejny zapraszamy Państwa na „Totalne Remonty Szelańgowskiej”. Dorota Szelańgowska – jak wiemy – to najpopularniejsza projektantka wnętrz w Polsce. Nigdy nie jest w stanie długo usiedzieć w miejscu, a jej głowa jest pełna pomysłów na coraz to nowe, metamorfozy. Nie inaczej jest w kolejnym – 3. już sezonie programu, w którym to Dorota przemierza Polskę wzdłuż i wszerz, by totalnej zmianie poddać domy i mieszkania osób wyjątkowych, z wielkim sercem, wrażliwych oraz otwartych na innych. W tym numerze „Czterech Kątów” poznacie Państwo historię 39-letniej Moniki i jej córki Julii.

**K**anał HGTV Home& Garden to świat ciekawych i oryginalnych wnętrz, pięknych ogrodów, gruntownych remontów, metamorfoz domów oraz porad ekspertów. To kanał, który inspiruje, zachwyca i pomaga. Pokazuje światowe trendy i uczy, jak korzystać z nich we własnym otoczeniu.

Oferta HGTV Home&Garden skierowana jest przede wszystkim do ludzi, którzy postrzegają dom jako bezpieczne centrum życia rodzinnego i budowania dobrych relacji, ale również źródło inspiracji, wyraz własnej indywidualności, a także miejsce pracy, zabawy oraz relaksu. Programy poradnikowe HGTV Home&Garden sprawiają, że projektowanie, budowa, kupno czy sprzedaż domu albo mieszkania nie będą już dla widzów skomplikowanymi operacjami. Dzięki radom specjalistów będą oni mogli działać i wprowadzać w życie swoje pomysły wnętrzarskie oraz ogrodnicze. Kanał jest doskonałym wyborem nie tylko dla tych, którzy uwielbiają majsterkować i własnoręcznie tworzyć domowe ozdoby, ale także dla wszystkich, którzy cenią sobie dobrą rozrywkę.

Polska jest pierwszym krajem w Europie, który w styczniu 2017 roku udostępnił ofertę HGTV swoim widzom.





### PORZĄDEK TO PODSTAWA!

Uporzędkowana przestrzeń, nie tylko salonowa, jest ważna w każdym domu. Salon Moniki wreszcie został funkcjonalnie podzielony na osobne sekcje (mamy więc i miejsce do wypoczynku, i relaksu, a także kącik jadalniany; zniknęły też wszechobecne pudła z rzeczami Julki i dla Julki).



### KOLOR = KLIMAT

Od tego, jakie barwy dominują w danym wnętrzu, zależy nasz nastrój. Pudrowy róż w salonie naszej bohaterki przełamany bielą ścian sprzyja błogiemu relaksowi po całodziennych wyzwaniach (w tle widoczna „znaleziona” przez Dorotę garderoba).

Monika ma 39 lat. Od prawie ośmiu lat pracuje w fundacji Aktywizacja. Od dawna jest również wolontariuszką w domu dziecka dla małych z niepełnosprawnościami. To właśnie tam spotkała Julkę, która całkowicie odmieniła jej życie.

Dziewczynka cierpi na dziecięce porażenie mózgowe. Biologiczni rodzice oddali ją, ponieważ nie umieli i nie byli w stanie się nią zająć. To właśnie dla Julki Monika nauczyła się języka migowego, potem całą swoją wiedzę przekazała dziewczynce. Gdy wydawało się, że wszyst-

### PROJEKT SALONU



Dorota zastosowała w salonie zabieg pod tytułem **strefowanie przestrzeni**, aby wprowadzić tu ład i harmonię. Dodatkowo w pomieszczeniu tym stanęła duża pojemna szafa. Monice – jak powiedziała Dorota – bardzo zależało też na uwolnieniu stołu, który był wciśnięty pod ścianę. Stąd pojawił się model okrągły, ustawiony teraz blisko okna.



### DROBIAZGI UJARZMIONE

Taki element – praktyczny i estetyczny zarazem – powinien być obowiązkowym wyposażeniem każdego wnętrza. Dzięki niemu wszystkie rzeczy (długopisy, ołówki, kleje, karteczki itp.) mamy na wyciągnięcie ręki przy jednoczesnym zachowaniu porządku.

### PROJEKT POKOJU JULKI



Przed metamorfozą pokój Julki był nijaki i w ogóle nie odpowiadał temu, co dziewczynak lubił. A lubił i lubi...kolor czerwony. Dorota zastosowała go zatem zarówno na ścianach, jak i innych elementach. Zmianie uległo też wyposażenie. Pojawiło się też sporo miejsca do przechowywania.

ko idzie ku dobremu, Julka zachorowała na ciężką chorobę szpiku. Dlatego remont starego 36-metrowego mieszkania w bloku zszedł na dalszy plan, wszystkie środki kierowane są na walkę o zdrowie córki. Monice postanowiły pomóc jej przyjaciółki, które podziwiają ją nie tylko za decyzję o adopcji, ale za wspaniałą postawę życiową. Na ich apel: – *Dajcie jej szansę!*, Dorota nie mogła odpowiedzieć inaczej, jak tylko: – *Tak, jasne, zrobimy to!*

### GLÓWNE ZAŁOŻENIA

Zanim przejdziemy do zmian, zdradzimy w tym miejscu małą tajemnicę Doroty. Początkowo u projektantki pojawiła się myśl, aby wycofać się z tej naprawde trudnej metamorfozy, jednak postanowiła, że się nie podda i uruchomi wszystkie pokłady kreatywności swojej i swojej ekipy. I tak:

1. W pokoju Julki na dwóch ścianach pojawił się ulubiony przez dziewczynkę kolor czerwony, pozostałe dwie pokryła szarość.
2. Łazienka zyskała na funkcjonalności. Nowe wyposażenie i nowa aranżacja – tu Dorota postawiła i na praktyczność, i na wygodę.
4. Przedpokój (który bardzo drażnił Dorotę) został „na przekór” mocno podkreślony. Stał się tłem dla pięknej galerii zdjęć.
3. Kuchnia także okazała się – podobnie jak przedpokój – zmurą projektantki. Dorota postanowiła na pierwszy ogień wymienić całą zabudowę i rozjaśnić wnętrze. Na podłodze

### STYL I CHARAKTER

Wyrziste, nasycone kolory (tu czerwony) nie tylko przyciągają wzrok, ale też ożywiają pomieszczenia i wprowadzają do środka mnóstwo energii. Do takiej aranżacji świetnie pasują białe meble i rozmaite tematyczne dodatki.





### PNADZASOWA ELEGANCJA

Każda kuchnia, nawet tak mikroskopijna, jak ta – jest sercem domu. Niezależnie od tego, w jakiej stylistyce ją zaaranżujemy, postawmy na taką z białym kolorem – jest uniwersalny i nie podlega wpływom chwilowych trendów.

### ODROBINA EGZOTYKI...

... nie zaszkodzi, nawet w kuchni. Płytki ze wzorem marokańskim już na pierwszy rzut oka wyróżniają się na tle innych. Przy ich pomocy stworzenie efektownych, dekoracji ścian czy podłóg nie stanowi żadnego problemu.



znalazły się panele podłogowe, podobnie jak w pozostałych pomieszczeniach, oczywiście za wyjątkiem łazienki. Mieszkanie zyskało również garderobę – miejsce tak bardzo potrzebne Monice do przechowywania wielu rzeczy, które do tej pory zajmowały większość salonu.

### METAMORFOZA POMIESZCZEŃ

**Salon.** W salonie, który jest jednocześnie sypialnią Moniki, ściany i sufit zostały pomalowane na białą, ponieważ Dorocie zależało, aby to dodatki „robiły” wnętrze. W salonie znalazła się wygodna, rozkładana sofa w kolorze brudnego różu – Grunnarp, stanął tam też biały, okrągły stół z krzesłami (oba meble to IKEA). Dywan

## Ukłon w stronę widza, czyli aplikacja INSBAY


Insbay jest aplikacją mobilną, dzięki której można przeglądać różne aranżacje oraz znaleźć i kupić produkty, które pojawiają się w danym odcinku „Totalnych remontów Szelałgowskiej”. W aplikacji dostępne są też przedmioty wykorzystane w innych programach, m.in.: „Para w remont”, „Nowa Maja w ogrodzie”, „Połowanie na ogród”, „Pomysłowe projekty”, „Rośliny dla zielonych”.





### KLASYCZNIE I ERGONOMICZNIE

Wszystko w tej przestrzeni ma swoje miejsce i nic nie zostało pozostawione przypadkowi. Począwszy od zamierzonej stonowanej kolorystyki, a zakończywszy na wyposażeniu.



### PROJEKT ŁAZIENKI



W łazience Dorota postanowiła totalnie wszystko wywrócić - toaletę przesunięto w inne miejsce, stanęła nowa, większa pralka i - co najważniejsze - pojawił się nowy, duży prysznic. Dziewczyny bardzo tego potrzebowały, bo Julce trzeba pomagać przy czynnościach pielęgnacyjnych.

i stoliki kawowe oraz szafka pod TV uzupełniają całość aranżacji. Szafę na całą ścianę w salonie/sypialni Moniki wybudował Darek-stolarz. Jest biała, pojemna i, choć stylowa, to nie rzuca się w oczy :).

**Pokój Julki.** W pokoju Julii króluje zabudowa stworzona także przez Darka - łóżko i szafa (schowana za drzwiami oraz zabudowa na czerwonej ścianie). Kolejnym dominującym elementem jest czerwona ściana, a nawet wspomniane dwie czerwone ściany. - *Julia uwielbia ten kolor więc nie mogłam zatrzymać się tylko na galkach* - powiedziała z uśmiechem Dorota.

**Kuchnia.** Kuchnia u Moniki to było coś powalającego swoim niepraktycznym układem. Na szczęście Dorocie udało się tu i ówdzie zyskać kilka centymetrów (po demontażu starej zabudowy), dzięki czemu można było wstawić tam pełnowymiarowe, białe szafki. Dorota znalazła też miejsce na zmywarkę, a także na lodówkę podblatową. Na ścianach położone zostały kafle w marokańskim stylu.

**Łazienka.** Tu ekipa Doroty wstawiła kabinę prysznicową

- na tyle dużą, żeby mogły się w niej zmieścić dwie osoby - i zamontowała kolumnę prysznicową z deszczownicą. Na podłodze i na ścianie pod prysznicem znajduje się imitujący drewno gres. Pozostałe ściany i sufit pomalowano farbą w kolorze złamanej bieli.

**Przedpokój.** Niestety nic nie można było z nim zrobić, ponieważ wszystkie ściany okazały się nośne!

Dorota i na to znalazła sposób, którym przy okazji podzieliła się z nami. - *Pamiętajcie, jeżeli jest coś w waszych wnętrzach, czego nie lubicie, i czego nie możecie zmienić, to uwydatnijcie to, zróbcie z tego element dekoracyjny - uwierzcie mi, bardzo szybko przestanie wam przeszkadzać! My tak właśnie postąpiliśmy w tym wąskim korytarzu. Jedną ze ścian pomalowaliśmy więc na ciemnografitowy kolor, a na niej stworzyliśmy minigalerię.*

### OD REDAKCJI

Pragniemy Państwa poinformować, iż Studio projektowe Doroty Szelańskiej postanowiło wpłacić brakującą Monice kwotę na kosztowną terapię dla córki. Ponadto, dzięki Dorocie i jej współpracownikom Monika razem z Julką wreszcie mogły pojechać na wymarzony wypoczynek.

# ŚWIETLNA REWOLUCJA

Zastosowanie technologii LED do oświetlenia domów zmieniło podejście do wykorzystania światła i otworzyło wiele możliwości aranżacji wnętrz. I choć tę rewolucję mamy już za sobą, możliwości ledowego oświetlenia są wciąż coraz większe. Zobacz, jak możesz zmienić swoją przestrzeń, wykorzystując ten rodzaj światła.

OPRACOWANIE: EDYTA JABŁOŃSKA ZDJĘCIA: PRODUCENCI

**D**laczego pojawienie się oświetlenia ledowego we wnętrzach można nazwać rewolucją? Ponieważ jak żadna inna technologia daje niemal nieograniczone możliwości tworzenia


aranżacji świetlnych, a do tego to najbardziej ekonomiczne i ekologiczne źródło światła. Technologia LED (Light Emitting Diode) to nic innego jak małe diody elektroluminescencyj-

ne, czyli półprzewodniki, które pod wpływem przepływu przez nie prądu świecą. Światło to może przybierać różne barwy, dlatego LED-y mogą świecić w różnych kolorach oraz



## ŚWIETLNE ARANŻACJE

Elastyczność oświetlenia ledowego oraz niskie zużycie prądu spowodowały, że wnętrza rozświetliły światłem. Świecą się już nie tylko lampy sufitowe i kinkiety, ale wnętrza mebli, dekoracyjnie wykończone fragmenty ścian, podwieszane sufity, przestrzeń wokół telewizora i wszystko to, co chcemy wyeksponować. Bardzo dekoracyjnie wyglądają podświetlane stopnie schodów, ściana wokół obrazu lub rama drzwi. Nie jesteśmy też skazani na wybór jednego koloru światła, gdyż istnieją oprawy i żarówki, które świecą na wiele kolorów, a sterować nimi możemy w różny sposób.



Wąskie listwy świetlne mogą służyć do dekoracji nie tylko szaf, ale również ścian. **Aquaform**



Oświetlenie wewnątrz szafek włączy się, gdy tylko otworzysz drzwiczki. **Häfele**



Oświetlenie ledowe jest bardzo uniwersalne, może zastąpić każdy rodzaj sztucznego światła. Technologia ta pozwoliła też na stworzenie nowych opraw i źródeł światła. **Häfele**



Taśmy LED emitujące światło o neutralnej temperaturze barwowej, czyli ok. 4000 K, to dobry wybór nad blat kuchenny. **activejet.pl**

w różnych odcieniach bieli, a właściwie temperaturze barwowej. Co to oznacza? Temperaturę barwową mierzy się w Kelwinach (K) i porównuje się ją do temperatury światła dziennego. W ciągu dnia się ona zmienia (rankiem wynosi ok. 3000 K,

w południe ok. 5000 K, a wieczorem poniżej 3000 K). Często na opakowaniach lamp i żarówek ledowych nazywa się ją barwą zimną (chłodną) lub ciepłą. Światło ledowe ma jeszcze inne właściwości, np. może w różny

sposób oddawać naturalne kolory. Tę cechę nazywa się czynnikiem oddawania barw i wyraża w skali od 0 do 100 Ra (im większa liczba, tym bardziej naturalne, czyli podobne do widzianych w świetle dziennym, barwy odzwierciedlają).



W aranżacji wnętrza można użyć różnych rodzajów dekoracyjnych żarówek, świecących w różnej temperaturze barwowej.  
**Signify**



AJE-LED STRIPE,  
180 lm, 23 zł,  
**activejet.pl**



Lexman, trzonek  
G9, 12,99 zł,  
**Leroy Merlin**



Trądfri, trzonek  
GU10, 39,99 zł,  
**IKEA**



ML12052,  
trzonek E27, 25  
zł, **miloohome.pl**



Philips Hue White Żarówka Filament  
C37, trzonek E14, 140 zł,  
**Signify**

Żarówki typu Edison mogą przybierać przeróżne kształty i kolory. Są tak dekoracyjne, że nie potrzebujesz do nich abażuru. **IKEA**



## DOBRE ŹRÓDŁO

Nie mogliśmy na tak szeroką skalę korzystać z tej technologii, gdyby nie fakt, że ledowe źródła światła mogą przyjmować różne kształty. W ten sposób powstały produkty o wyglądzie i trzonkach tradycyjnych żarówek i halogenów (stąd przyjęto się pojęcie „żarówki ledowej”, pomimo tego, że technologia ledowa bardzo różni się od żarowej). Dzięki temu możemy używać LED-ów do niemal wszystkich rodzajów opraw, nawet bardzo starych lamp. Producenci poszli krok dalej, tworząc ledowe żarówki typu Edison, do złączenia przypominające wynalazek tego

dziewiętnastowiecznego naukowca, a właściwie zespołu naukowców pod jego kierownictwem. Niewielki rozmiar pojedynczej diody pozwolił też na stworzenie bardzo wąskich taśm i listew ledowych, które oświetlają szafy lub zdobią fragmenty ścian, sufitów, obrazów czy lusterek. Kolejna cecha LED-ów, czyli długi czas świecenia rozwinął następną gałąź oświetlenia wewnętrznego, a mianowicie oprawy zintegrowane. Są to gotowe produkty (lampy, oczka świetlne i listwy), które mają wbudowane źródło światła, bez możliwości i konieczności jego wymiany.



Lampa Artemide Gople Mini, na zamówienie, **Greston**



Avra Basic Line, trzonek E27, 63 zł, **Ardant**




Lampka Tarron, 209,99 zł, **brw.pl**

Często dekoracyjne żarówki można kupić w zestawie z oprawką, jako całą lampę. **Ardant**

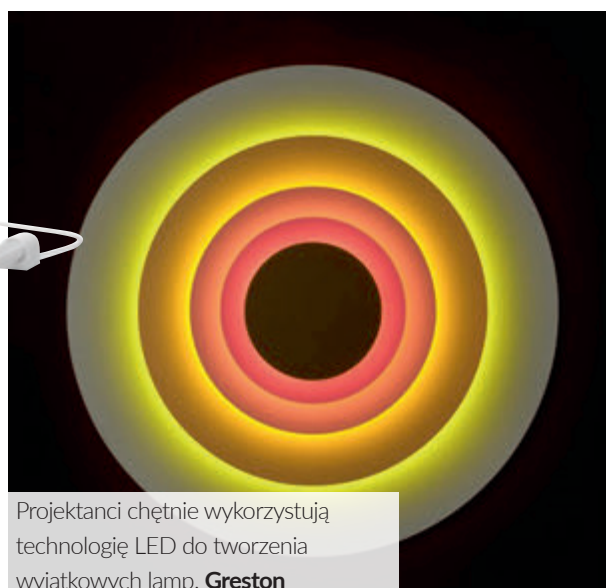


Żarówka LED Filament, 89,99 zł, **brw.pl**

Oprawy Loox LED, na zamówienie, **Häfele**




Philips Hue White and color ambiance Tuba LED Play gradient, od 830 zł **Signify**



Projektanci chętnie wykorzystują technologię LED do tworzenia wyjątkowych lamp. **Greston**

Dzięki integracji aplikacji Philips Hue z platformą Spotify możesz słuchać muzyki i cieszyć się światłem zmieniającym się w jej rytm. **Signify**



Pilot LED RGBW, 4-strefowy, na zamówienie **GTV**



Żarówka z pilotem LEXMAN, trzonek E14, 29,99 zł, **Leroy Merlin**



Pilot do zdalnego sterowania VL-RMT-04, 179,82 zł **Livolo**




Czujnik ruchu VL-C700PIR, 242,49 zł **Livolo**



Muzyczna taśma LED AJE-LED Music Stripe, ok. 130 zł, **activejet.pl**

Teraz włączysz i wyłączysz lampkę, nie ruszając się z fotela. **IKEA**



## STEROWANIE ŚWIATŁEM


Zwykły przełącznik światła niebawem odejdzie do lamusa, a światłem będziemy zarządzać zdalnie. Inteligentne rozwiązania pozwalają na włączanie i wyłączanie światła za pomocą aplikacji na telefon, jednego centralnego przycisku lub pilota sterującego jedną lub wieloma żarówkami. Czasem nie potrzebujemy niczego do włączenia lampy, wystarczy przejść obok, by rozblęta (za pomocą czujnika ruchu)

albo wypowiedzieć komendę lub wykonać odpowiedni ruch rąk (tu należy rozbudować instalację o wirtualnego asystenta głosowego). Oczywiście systemy te nie tylko włączają i włączają lampy, można je zaprogramować na konkretny kolor, moc oraz temperaturę barwową. Stosunkową innowacją jest ustawienie oświetlenia w taki sposób, aby jego natężenie i barwy zmieniały się w rytm muzyki.



Dzięki aplikacji Smart+ Wi-Fi możesz sterować światłem zarówno wewnętrznym, jak i zewnętrznym. **Ledvance**

INTELIĞENTNE SYSTEMY POZWALAJĄ NA STEROWANIE ŚWIATŁEM NIE TYLKO Z INNEGO POMIESZCZENIA W DOMU, ALE NAWET Z BARDZO ODLEGŁYCH MIEJSC NA ŚWIECIE.



Zestawem oświetlenia sterowanym aplikacją (dostępna w Google Play lub App Store) możesz włączyć, wyłączyć światło lub zmienić jego temperaturę barwową. **Ledvance**



Pilotem Connect Mesh możesz sterować nie tylko oświetleniem, ale wszystkimi urządzeniami podłączonymi do rozdzielacza. **Häfele**

# CIEPŁA podłoga

Centralne ogrzewanie w naszych mieszkaniach jest znacznie częstsze niż podłogowe, które pojawia się głównie w nowych inwestycjach i budownictwie jednorodzinym. Nie oznacza to jednak, że nie warto wziąć pod uwagę tego rozwiązania podczas zakupu nowego mieszkania lub przeprowadzania remontu w starym.

TEKST: MONIKA KARDA, ZDJĘCIA: PRODUCENCI

O grzewanie podłogowe zapewnia korzystny dla człowieka rozkład temperatury w pomieszczeniu – wyższą wartość w okolicy stóp, niższą na wysokości głowy i nie powoduje unoszenia się kurzu. Nie występują też różnice temperatury pomiędzy poszczególnymi

strefami. Dzięki temu, że podłogówka jest niewidoczna, w zasadzie nie wpływa na estetykę gotowych wnętrz, chociaż wymagają pewne ograniczenia w ich aranżowaniu.

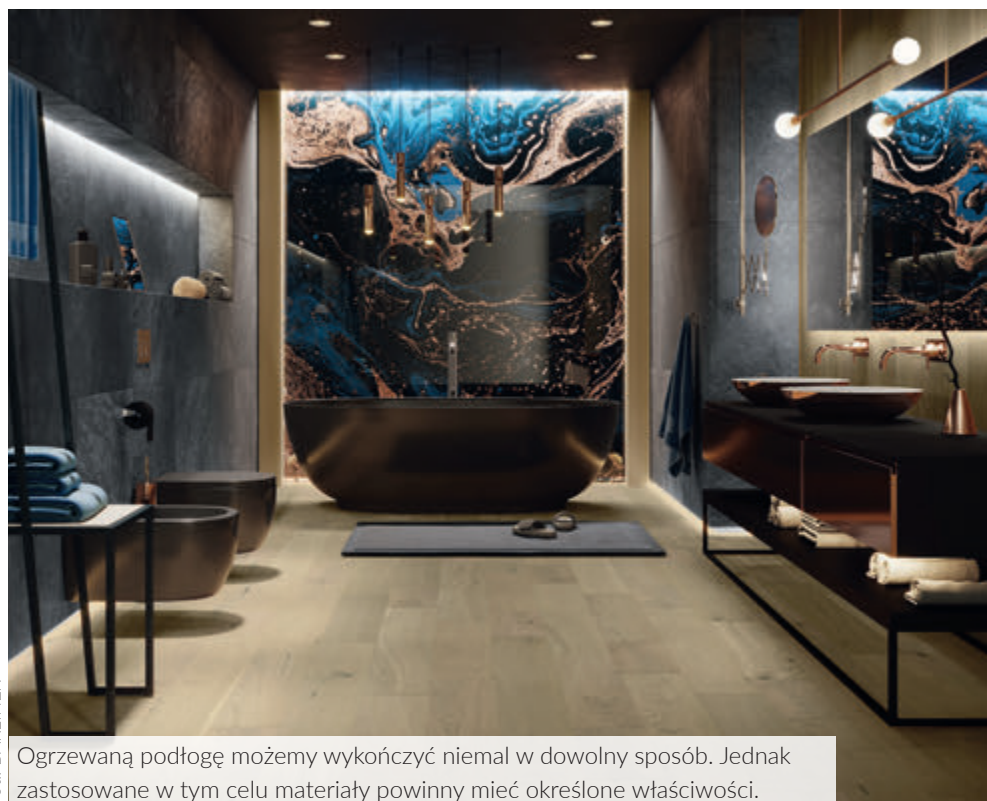
Wodne ogrzewanie podłogowe można zastosować nie tylko w przypadku budownictwa jednorodzinnego, ale także





Aby instalacja podłogowa efektywnie ogrzewała powierzchnię posadzki, od której będzie nagrzewało się powietrze w domu, musi ona dostatecznie dobrze przewodzić ciepło. W przypadku podłógówki zalecanym rozwiązaniem jest ułożenie płytek ceramicznych, gresu lub kamienia.

Fot.: CERAMIKA PARADYZ



Fot.: BARLINEK

Ogrzewaną podłogę możemy wykończyć niemal w dowolny sposób. Jednak zastosowane w tym celu materiały powinny mieć określone właściwości.

## PLANOWANIE INSTALACJI

Na tym etapie trzeba podjąć szereg decyzji. Przede wszystkim należy ustalić, jaki rodzaj wykończenia podłogi chcemy mieć. Dobrym rozwiązaniem jest ułożenie ceramiki, kamienia lub betonu, ale można zastosować też parkiet, deski wielowarstwowe czy panele podłogowe. Warto jednak wiedzieć, że wybór materiału, który mniej intensywnie przewodzi ciepło,

czyli drewna lub paneli, zwiększa koszty instalacji i ogrzewania. Bardzo ważne jest również ustalenie funkcji pomieszczeń. Dotyczy to zwłaszcza takich miejsc, jak spiżarnia czy łazienka. W spiżarniach w ogóle nie należy stosować ogrzewania podłogowego, w łazienkach zaś np. rury układa się z większym zagęszczeniem niż w innych wnętrzach, aby uzyskać wyższą temperaturę.

W PRZYPADKU OGRZEWANIA PODŁOGOWEGO ISTOTNY JEST WYBÓR SPOSOBU WYKOŃCZENIA PODŁOGI, BO NIE KAŻDA POSADZKA BĘDZIE PRZY TYM ROZWIĄZANIU RÓWNIE DOBRA.

w mieszkaniach w kamienicy czy bloku. Wszystkie ingerencje w formę CO w bloku muszą być jednak uzgodnione ze wspólnotą lub spółdzielnią. Są możliwe tylko wtedy, gdy mamy indywidualne rozliczenie kosztów ogrzewania. Ogrzewania elektrycznego nie trzeba z nikim uzgadniać.

Wykończenie podłogi z ogrzewaniem płaszczyznowym powinno być m.in. odporne zarówno na podwyższoną temperaturę, jak i jej zmiany.



Fot.: KAN-THERM



## TRADYCYJNIE Z PŁYTKAMI


Gres dobrze przewodzi ciepło, więc szybko się nagrzewa. Dlatego poleca się go tam, gdzie ogrzewanie podłogowe jest głównym źródłem ciepła.

Fot.: CERAMIKA PARADYZ

Płytki to tradycyjny materiał stosowany na ogrzewaniu podłogowym. Są odporne na podwyższoną temperaturę oraz jej zmiany, dobrze przewodzą ciepło. Mocuje się je do podłoża klejem o odpowiedniej elastyczności (producent musi dopuścić jego stosowanie na ogrzewaniu podłogowym). Ceramikę łatwo utrzymać w czystości, a przy tym zawsze ładnie wygląda.

Nad zastosowaniem naturalnego kamienia można się zastanawiać. Wprawdzie bardzo dobrze przewodzi on ciepło (lepiej niż płytki ceramiczne), ale jest zimniejszy niż ceramika, co ma znaczenie, gdy nie używamy ogrzewania. Okładziny kamienne są też bardzo drogie, a te zastosowane na podłodze muszą być grube – cienkie płytki kamienne grubości 1 cm kładzione pod stopami są nietrwałe – mogą się ukruszyć przy niewielkiej użytej sile.

Płytki ceramiczne sprawdzają się zarówno na ogrzewaniu wodnym, jak i elektrycznym, również tym wykonanym z mat grzejnych.



Fot.: CERRAD

Kamienie naturalne mają ogromną zaletę – długo utrzymują ciepło z podłogi i równomiernie rozpraszają je po pomieszczeniu.



Fot.: SHUTTERSTOCK.COM



# Naturalnie w Twoim domu

Podłoga drewniana z kolekcji DECOLINE ALASKA

**Podłogi drewniane, blaty drewniane, deski tarasowe drewniane i kompozytowe,  
elewacje drewniane, drewno konstrukcyjne.**

DLH Global S.A.

■ Katowice, Al. W. Roździeńskiego 170

■ Kraków, ul. Zakopiańska 56

■ Ostrów Wielkopolski, ul. Chłapowskiego 45

■ Straszyn, ul. Starogardzka 4

■ Szczecin, ul. Piskorskiego 1

■ Toruń, Grudziądzka 122a

■ Wrocław, Wyścigowa 58

■ Warszawa, ul. Kopijników 77

■ Warszawa, ul. Sosnkowskiego 1D

Zapraszamy do e-sklepu [www.dlh.pl](http://www.dlh.pl)

**dlh.**  
PASSION FOR WOOD

## CIEPŁY BETON

Beton jest idealnym rozwiązaniem w przypadku ogrzewania podłogowego. Dekoracyjna posadzka betonowa jest bardziej „elastyczna”, czyli odporna na zmiany temperatury.

Jest to świetny wybór dla osób, które poszukują nie tylko rozwiązania odpornego na zużycie, łatwego w utrzymaniu czystości, ale przede wszystkim pragną indywidualnego stylu. Beton z powodzeniem może zastąpić zarówno tradycyjne płytki, jak i panele.

**Posadzka cienkowarstwowa.** To rozwiązanie dla wnętrz, w których została już wykonana wylewka. Minimalna grubość posadzki wynosi zaledwie 10 mm. W końcowym etapie posadzka betonowa jest szlifowana, polerowana oraz zabezpieczana impregnatem.

**Posadzka grubowarstwowa.** To rozwiązanie 2 w 1, które zastępuje podkład i wykończenie. Minimalna grubość posadzki wynosi 70 mm.



Dobrym wyborem na podgrzewaną podłogę jest beton dekoracyjny – ma bardzo niski skurcz i wysoką przewodność ciepłą.

Fot.: SHUTTERSTOCK.COM



Mieszanki betonowe przeznaczone do zastosowania w domach są przystosowane do współpracy z ogrzewaniem podłogowym.

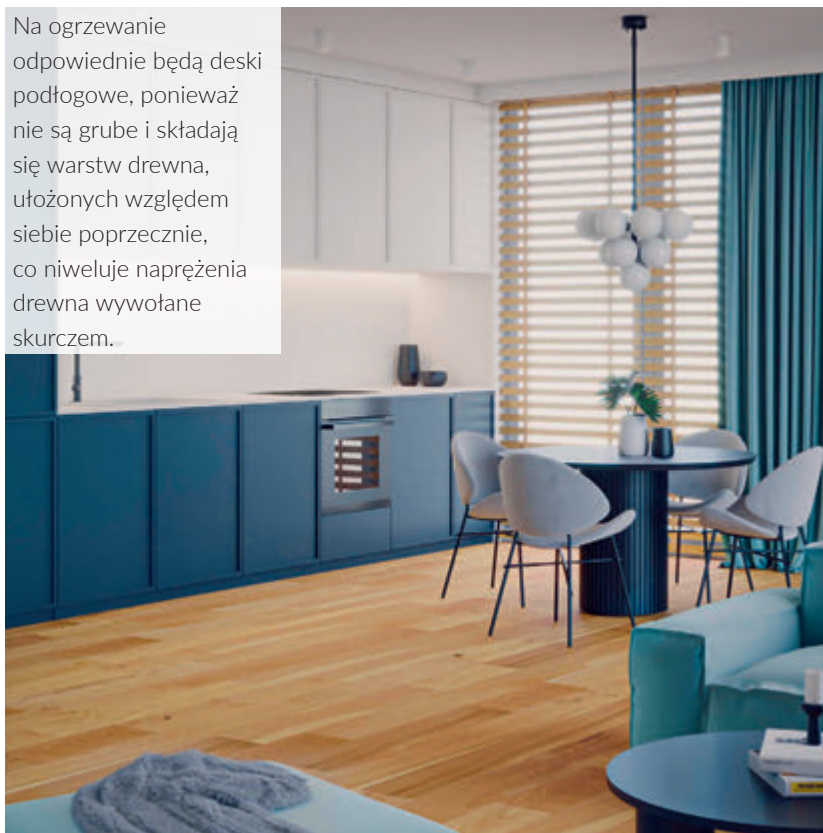
Fot.: MIKRO-BETON

## PARKIET I PANELE NA OGRZEWANIU

Wykańczanie ogrzewanej podłogi drewnem było do niedawna dość kontrowersyjnym zagadnieniem, chociaż nie jest niemożliwe. Przekazywanie ciepła z ogrzewania podłogowego przez posadzkę drewnianą wymaga bowiem już na etapie projektowania instalacji uwzględnienia odpowiednich współczynników zwiększających moc systemu. Z powodu gorszej przewodności cieplnej drewna (drewno jest dobrym izolatorem, co w innych zastosowaniach jest jego atutem) na ogrzewaniu płaszczyznowym – obojętne czy wodnym, czy elektrycznym – najczęściej stosuje się deski podłogowe, które są cieńsze niż parkiet i mają warstwową budowę.

W przypadku podłogówki sprawdzają się też panele winylowe. Winyl bowiem ma niski opór cieplny, dzięki

Na ogrzewanie odpowiednie będą deski podłogowe, ponieważ nie są grube i składają się z warstw drewna, ułożonych względem siebie poprzecznie, co niweluje naprężenia drewna wywołane skurczem.



Fot.: BARLINEK



## Ponad 20% oszczędności na ogrzewaniu!

Jak to zrobić?

W grzejnikach kanałowych VERANO zastosowaliśmy ekonomiczny wentylator, który pozwolił na zwiększenie mocy grzewczej, zaś elektroniczna regulacja grzejnika umożliwia osiągnięcie oszczędności w sezonie grzewczym sięgających ponad 20%.

Będąc w domu, ustaw temperaturę za pomocą sterownika ściennego, a będąc poza domem użyj systemu bezprzewodowego - steruj temperaturą za pomocą darmowej aplikacji w telefonie.



Dowiedz się więcej o grzejnikach kanałowych na: [www.verano-global.com](http://www.verano-global.com)





Chcąc położyć deski warstwowe na podłogówce, trzeba się jednak upewnić, że producent dopuszcza takie ich zastosowanie.

czemu ogrzewanie działa dość efektywnie. Panele podłogowe powinny mieć odpowiednie atesty dopuszczające je do układania na ogrzewaniu. Chodzi tu o emisję szkodliwych substancji z klejów i lakierów zastosowanych w produkcji paneli, które będą narażone na działanie podwyższonej temperatury posadzki.

Panele nie klei się do ogrzewanej podłogi, w przeciwieństwie do desek warstwowych, które można zarówno przyklejać, jak i układać jako podłogę pływającą. Posadzki z drewna litego zaś przykleja się do podłoża o wilgotności nie większej niż 2% klejami dopuszczonymi do stosowania na ogrzewaniu podłogowym.

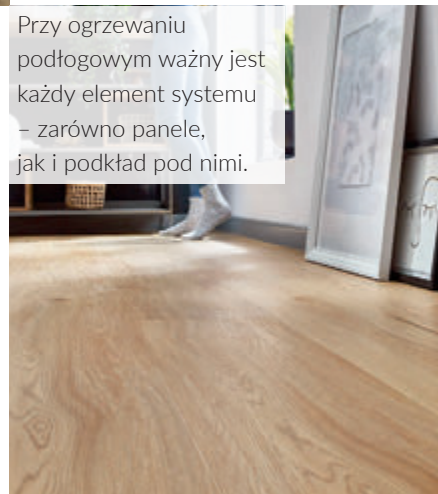
Fot.: BARLINEK



Na ciepłe podłogi poleca się egzotyczne gatunki drewna, takie jak merbau, iroko, doussie, jatobe; z krajowych nadają się dąb i akacja.

Przy ogrzewaniu podłogowym ważny jest każdy element systemu – zarówno panele, jak i podkład pod nimi.

Fot.: ARBITON



Fot.: DLH

## Co na ciepłą podłogę?

Na ogrzewanie podłogowe nadają się wyłącznie posadzki z takich materiałów, które po pierwsze nie ulegną zniszczeniu pod wpływem temperatury, a po drugie będą jak najlepiej przewodzić ciepło. Jeśli chcemy, by ogrzewanie podłogowe dobrze spełniało swoją funkcję, powinniśmy wybrać na podłogę materiał o jak najniższym współczynniku oporu cieplnego R, którego jednostką jest  $[(m^2K)/W]$ . Opór cieplny określa, ile mocy (energii) tracimy na danej powierzchni przy wzroście temperatury o jeden stopień Celsjusza. Im opór cieplny jest wyższy, tym lepszym izolatorem jest dany

materiał. I analogicznie im niższy, tym lepszym przewodnikiem jest dany materiał, czyli lepiej sprawdzi się w systemach ogrzewania podłogowego. Na ogrzewanie podłogowe doskonale nadają się panele winylowe, które są cienkie, idealnie przewodzą ciepło, a przy tym mają dwa razy mniejszy opór cieplny niż tradycyjne panele laminowane. Jednocześnie cienkie panele winylowe są bardzo wytrzymałe, wodoodporne i przyjemne w dotyku. Najnowsza generacja desek winylowych (SPC, panele ze sztywnym mineralnym rdzeniem) jest stabilna wymiarowo i nie zmienia właściwości



**RAFAŁ CIEŚLA**  
ekspert marki Arbiton

pod wpływem temperatury. Możemy je montować zarówno w salonie, kuchni czy łazience. Ich stabilność wymiarowa jest tak duża, że można je układać na powierzchni nawet 200 m<sup>2</sup>, bez dylatacji w drzwiach.

# FINISHPARKIET®



*Polecam  
Darek Stoh*

*Ekskluzywne podłogi  
drewniane*

[WWW.FINISHPARKIET.COM.PL](http://WWW.FINISHPARKIET.COM.PL)

Cienkie wykładziny PVC nadają się na ogrzewanie podłogowe, choć nie są tak przyjemne w dotyku jak pokrycia dywanowe.




## OGRZEWANIE PODŁOGOWE A WYKŁADZINA

Nie każdy chce mieć płytki ceramiczne czy panele. Jednak układanie wykładzin dywanowych lub dywanów na ogrzewaniu podłogowym nie jest właściwe. Te materiały są dobrymi izolatorami termicznymi, znacząco więc utrudniają przekazywanie ciepła do pomieszczeń z podłogi. Ewentualnie można rozważyć ułożenie cienkiej wykładziny elastycznej, dopuszczonej do takiego zastosowania.

Fot.: SHUTTERSTOCK.COM

## OGRZEWANIE WODNE LUB ELEKTRYCZNE

Jeżeli okaże się, że w mieszkaniu jest możliwość zainstalowania ogrzewania podłogowego, trzeba wybrać jego rodzaj. Do wyboru mamy ogrzewanie podłogowe wodne lub elektryczne. W przypadku drugiego z nich nie musimy brać pod uwagę zbyt wielu kwestii technicznych. Jeśli zaś mowa o wodnym ogrzewaniu w podłodze, niezwykle istotną okazuje się nośność stropów. Należy jednocześnie uwzględnić grubość całości systemu w stosunku do wysokości pomieszczenia. Jeśli mieszkanie nie jest wysokie, lepszym rozwiązaniem będzie zainstalowanie ogrzewania elektrycznego, które zmieści się w warstwie kleju. Polega ono bowiem jedynie na ułożeniu specjalnych kabli mat lub folii zasilanych prądem.



Fot.: ELEKTRA



Elektryczne przewody grzejne zatapiające w warstwie elastycznego kleju lub wylewki samopoziomującej mogą służyć jako ogrzewanie podstawowe lub uzupełniające.

Folie grzewcze stosuje się jako jedyne ogrzewanie domu, gdy pokrywają 80% powierzchni podłóg. Przeznaczone są zarówno do suchego montażu pod panele podłogowe lub deskę warstwową, jaki i pod wylewkę.

Fot.: HEAT DECOR





HEAT  
DECOR

TWÓJ KOD RABATOWY **-5%** NA OGRZEWANIE: **CZTERYKATY2022**

Tylko **do końca kwietnia** 2022 roku skorzystaj z jednorazowego rabatu **-5%** na cały asortyment w sklepie producenta [heatdecor.com](https://heatdecor.com):

**-5%**



**ZESTAWY DO MONTAŻU  
OGRZEWANIA PODŁOGOWEGO  
NA PODCZERWIEN**

**-5%**



**ZESTAWY DO MONTAŻU  
OGRZEWANIA BEZPOŚREDNIO  
POD PŁYTKI**

**-5%**



**GRZEJNIKI NA PODCZERWIEN  
METALOWE, CERAMICZNE  
I SZKLANE**

Uwolnij swój dom od rur, kaloryferów i zajmujących cenne miejsce urządzeń grzewczych. Nowe możliwości swobodnej aranżacji i zdrowy mikroklimat zapewni Ci dyskretne **ogrzewanie podczerwienią**.

**ZEROEMISYJNE OGRZEWANIE  
GOTOWE NA PRZYSZŁOŚĆ**

Odwiedź nas i zapytaj o montaż: [heatdecor.com](https://heatdecor.com)

## STEROWANIE OGRZEWANIEM

**Regulacja pogodowa.** Ważnym jej elementem jest czujnik temperatury zewnętrznej. Na podstawie jego wskazań automatyka wylicza wymaganą temperaturę wody w instalacji. Im niższa jest temperatura zewnętrzna, tym wyższe są straty ciepła i tym wyższa musi być temperatura wody w rurach. Dzięki regulacji pogodowej system grzewczy pracuje z najniższą temperaturą, która zapewni odpowiednie ogrzanie domu.

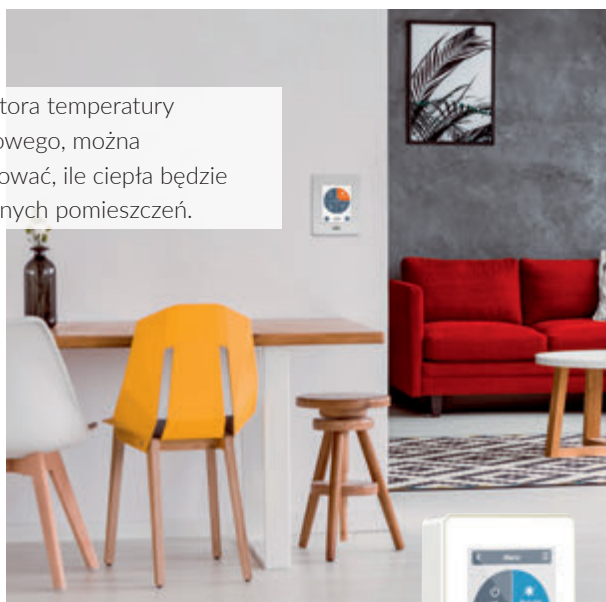
**Regulacja miejscowa.** W budynkach, w których część pomieszczeń jest intensywnie nasłoneczniona, można dodać miejscowy system sterowania. Pozwala on na regulację temperatury w poszczególnych pomieszczeniach. W tym celu stosuje się termostaty lub proste regulatory. Miejscową regulację temperatury stosuje się także w sypialniach, aby zapewnić nieco niższą temperaturę nocą, co stwarza lepsze warunki do snu.

Korzystając z regulatora temperatury ogrzewania podłogowego, można samodzielnie decydować, ile ciepła będzie docierać do konkretnych pomieszczeń.



Fot.: PURMO

Sterowanie ogrzewaniem podłogowym pozwala na kontrolę temperatury w każdym pomieszczeniu z osobna.



Fot (2): KISAN

## Podłógówka, która chłodzi

Wodna instalacja podłogowa może być wykorzystywana do chłodzenia pomieszczeń. Podłogę schładza się do temperatury, która nie spowoduje wykraplania się wilgoci na jej powierzchni. Mimo to planując chłodzenie płaszczyznowe, lepiej jednak wybrać ceramiczną lub kamienną posadzkę, beton polerowany lub żywice zamiast drewna.



## DYSKRETNE CIEPŁO POD OKNEM

Grzejniki kanałowe są cenione za to, że ich nie widać. Gdy na ścianie nie ma miejsca, bo zajmuje je okno, są doskonałym rozwiązaniem. Mogą ogrzewać pomieszczenia samodzielnie albo wspomagać podłógówkę, jeśli jej moc jest niewystarczająca. Szybko reagują na zmieniające się zapotrzebowanie na ciepło i doskonale chronią wnętrze przed napływem zimnego powietrza przez duże przeszklenia, pod którymi zazwyczaj się je umieszcza. Przeciwdziałają też ewentualnemu wykraplaniu się pary wodnej na chłodnych powierzchniach szyb.

Grzejniki konwektorowe przekazują większość ciepła na drodze konwekcji, ogrzewając cyrkulujące we wnętrzu i napływające do niego powietrze, które następnie ogrzewa

ściany i sprzęty w pomieszczeniu. Przepływ powietrza wokół elementów grzejnych konwektora może się odbywać w sposób naturalny albo być wspomagany przez wentylator, jeśli grzejnik zostanie w niego wyposażony.

Grzejnik kanałowy najczęściej jest montowany w miejscu najlepszym z punktu widzenia wymiany ciepła, czyli pod oknem. W przypadku dużych przeszkleń, sięgających do podłogi, ich otwieranie nie jest jednak w żaden sposób ograniczone.




Fot.: JAGA



Ofertę grzejników kanałowych uzupełnia szeroki wybór różnego rodzaju kratki (rusztów) maskujących. Mogą to być np. kratki drewniane, ze stali nierdzewnej, z duraluminium czy z listwami ozdobnymi, w wersji poprzecznej i podłużnej.

Ze względu na specyficzne miejsce montażu grzejniki kanałowe są bardziej niż inne narażone na zabrudzenie. Dlatego co pewien czas trzeba oczyścić lamele wymiennika i kanał z tego, co się na nich osadziło.

Firmy oferujące grzejniki kanałowe sprzedają zazwyczaj kompletny zestaw składający się z kanału, który zabudowuje się w posadzce oraz montowanego w jego wnętrzu grzejnika, rusztu i termostatu.



Grzejniki kanałowe umieszcza się zwykle w odległości od kilku do kilkunastu centymetrów od okna (należy przy tym przestrzegać zaleceń producenta wybranego modelu). Jeśli grzejnik ma być wyposażony w wentylator, w okolicy miejsca, gdzie się będzie znajdował, trzeba doprowadzić instalację elektryczną, pamiętając, że wentylatora nie podłącza się bezpośrednio do napięcia 230 V, lecz za pośrednictwem transformatora zmieniającego napięcie do 12 V.

Grzejniki kanałowe mogą mieć różne kształty – nie tylko dobrze znanych prostych odcinków, ale także litery L czy nawet łuków.





# DOBRE MIEJSCE na...

... przechowywanie to klucz to stworzenia funkcjonalnej i ładnej kuchni. Zobacz, jak zorganizować tę przestrzeń, aby uniknąć kuchennego chaosu.

OPRACOWANIE: EDYTA JABŁOŃSKA ZDJĘCIA: PRODUCENCI

**W** czasie pandemii przekonaliśmy się, jak istotną rzeczą jest obszerna i dobrze zorganizowana przestrzeń do przechowywania. Wiele z nas zrozumiało także, że robienie zakupów żywnościowych na zapas oszczędza czas. Niestety przekonaliśmy się również, jak szybko produkty spożywcze tracą swoją świeżość, przez co wiele z nich trafiało na kosza. Jak wykorzystać te doświadczenia i zorganizować miejsce do przechowywania w taki sposób, by pomieścić jak najwięcej produktów i nie stracić kontroli nad zapasami?

Górne szafki zazwyczaj są dość płytkie, można więc w nich przechowywać nieduże naczynia – kubki, miski, dzbanki. Jeśli zamontujesz podnośnik, będziesz miał łatwy dostęp do nich, a otwarta szafka nie będzie przeszkadzała podczas pracy. **Blum**

Projektując kuchenną przestrzeń, zaplanuj wnętrza szafek w taki sposób, by zmieściły się w nich twoje zapasy. W roli domowej spiżarni sprawdzi się wysoka zabudowa wyposażona w szafki cargo. **Häfele**

## PRZEMYŚLANE ZAKUPY

Do dobrego zorganizowania miejsca na zapasy potrzebna jest ci wiedza na temat tego, co właściwie chcesz przechowywać. Czyli jakie produkty najczęściej kupujesz, w jakich opakowaniach oraz ile ich potrzebujesz, by starczyło do kolejnej wyprawy do sklepu. Dobrze poznasz swoje zwyczaje, robiąc notatki podczas zakupów, po miesiącu będziesz wiedzieć co powinno trafić do lodówki, szafek i na półki. Pamiętaj też, że w kuchni musi się znaleźć miejsce na naczynia, akcesoria i mały sprzęt AGD. Uwzględniając je wszystkie, możesz przystąpić do planowania kuchennej przestrzeni.



Przedmioty potrzebne do wykonywania konkretnej pracy ułóż w pobliżu jej wykonywania, np. środki czystości pod zlewozmywakiem, a przyprawy, chochle, łypatki i noże obok blatu i płyty grzewczej. **Rejs**



Całkowicie wysuwane wewnętrzne systemy do wysokiej zabudowy ułatwiają dostęp do produktów, a regulowana wysokość koszy pozwala na optymalne wykorzystanie przestrzeni. **meblownia.pl**



Stojak na patelnie sprawi, że zajmą one mniej miejsca w szafce, a ich powierzchnia nie będzie narażona na zarysowania. **tescomapolska.pl**



Specjalne wkłady do szuflad pomagają utrzymać w niej porządek. Ich przegródki można przesuwać, dostosowując je do wielkości produktów. **Blum**



Szklane ścianki szuflady sprawiają, że produkty w niej ułożone są dobrze widoczne z każdej strony. **meble-halupczok.pl**

Dzięki nowoczesnemu wyposażeniu porządek utrzymasz nie tylko w miejscach przechowywania produktów, ale również w szafce z koszem na odpadki. **Comitor**

## WEWNĘTRZNY ŁAD

Wiadomo, że im więcej rzeczy włożysz do szafek, tym mniejszy chaos będzie panował w kuchni i zdecydowanie łatwiej będzie utrzymać w niej porządek. Jeśli robisz duże zapasy spożywcze, a do tego masz wiele naczyń, a przestrzeń kuchenna jest ograniczona, nie wszystko może się zmieścić. W tym przypadku warto zamiast tradycyjnych półek i szuflad wyposażyć szafki w nowoczesne systemy, np. wysuwane kosze lub głębokie szuflady z wewnętrznymi organizerami. Te systemy są bardziej funkcjonalne z kilku powodów. Po pierwsze ich wielkość możesz dostosować do konkretnych produktów, np. zaplanować kosz na napoje w wysokich butelkach. W ten sposób wykorzystasz przestrzeń optymalnie. Po drugie, większość nowoczesnych systemów pozwala na całkowite wysunięcie półek lub szuflad, co ułatwia dostęp do rzeczy znajdujących się głęboko w szafce. Wspomniany łatwy dostęp pomoże w utrzymaniu porządku i zapobiegnie marnowaniu się jedzenia (produkty ułożone głęboko w szafce na tradycyjnych półkach często zostają zapomniane). Systemy cargo są przystosowane do dźwigania dużych ciężarów, więc nie musisz się martwić, że półka nagle się zarwie pod kilkoma stojami ogórków. Oczywiście podczas ich zakupu warto zwrócić uwagę na limit obciążenia i dostosować rodzaj produktów właśnie do niego. Planując rozkład produktów i wyposażenia kuchennego, warto też kierować się zasadami ergonomii, aby nie nachodzić się zbyt dużo przy kuchennych czynnościach. Czyli układać przedmioty tam, gdzie będziesz ich używać, np. garnki i chochle koło płyty grzejnej. Natomiast rzeczy, które używane są okazjonalnie, np. świąteczna zastawa stołowa, włóż do trudno dostępnych miejsc, np. na najwyższą półkę w szafce.

# PURO

Kuchnia w czystej formie.



Dołącz do nas!



RejsRypin



rejs\_wyposazenie\_mebli



Rejs Group





## DOBRCZE ZAGOSPODAROWANE

W przestrzeni kuchennej jest sporo tzw. trudnych miejsc, np. wąskie szczeliny między szafką a ścianą, wnętrza szafek narożnych lub przestrzeń pod zlewozmywakiem. Warto je zagospodarować specjalnymi półkami lub szufladami, by w ten sposób zwiększyć ilość miejsca na przechowywanie produktów spożywczych lub naczyń.

Nawet w bardzo wąskiej przestrzeni można stworzyć pojemną szafę. Producenci oferują wysuwane systemy do szafek o szerokości od 15 cm. **Rejs**



Zazwyczaj niewykorzystana przestrzeń wokół zlewozmywaka to idealne miejsce na przechowywanie środków czystości. **Blum**



Bogata oferta wysuwanych systemów do szafek narożnych pozwala wybrać produkt dostosowany do każdej zabudowy. **GTV**



Wykorzystaj bok lodówki na półkę i wieszaki, które pomieszczą, np. przyprawy, łopatkę lub ręcznik papierowy. **bonami.pl**



Tańszym od szafek cargo sposobem na zagospodarowanie wąskiej przestrzeni przy zabudowie jest regał na kółkach. **IKEA**



## DOMOWA PRZESTRZEŃ W ZUPEŁNIE NOWYM ŚWIETLE

System oświetlenia meblowego **Loox 5** to najwyższa jakość, bogactwo wariantów i mnóstwo możliwości aranżacji światła, którą daje zestaw w pełni kompatybilnych elementów, oparty na łatwych w montażu modułach. Możliwość kontroli światła z poziomu aplikacji mobilnej Häfele Connect App sprawiają, że jest to rozwiązanie idealne do każdej, nawet najbardziej nietypowej przestrzeni. **Loox 5** rzuca zupełnie nowe światło na wygodę pracy w kuchni!

**KAŻDA  
PRZESTRZEŃ  
PRACUJE  
LEPIJ**



## ŁADNIE WYEKSPONOWANE

Czasem przechowywanie może być sposobem na dekorację wnętrza.

Niektórych naczyń, np. porcelanowej zastawy lub kryształowych kieliszków, szkoda ukrywać we wnętrzach szafek. Można je wyeksponować w witrynach lub na otwartych półkach. Podobnie jest z niektórymi produktami spożywczymi, wiele z nich jest niezwykle dekoracyjnych, zwłaszcza gdy włoży się je w szklane słoje. Ułożone na półkach gwiazdki anyżu, laseczki cynamonu, kolorowy ryż lub ziarna fasoli mogą stanowić piękną ozdobę. Również przyprawy potrafią zdobić, ich kolory bardzo ładnie wyglądają w przejrzystych pojemnikach. Możesz je ułożyć na specjalnej półce lub powiesić na relingu, najlepiej nad blatem, w pobliżu płyty grzejnej, by mieć je podczas gotowania na wyciągnięcie ręki.



Otwarte półki będą ładnie wyglądały, gdy ustawisz na nich przedmioty utrzymane w podobnym stylu i kolorystyce. **hm.com**



Duża witryna jest idealnym miejscem na wyeksponowanie pięknej zastawy. Oświetl jej wnętrze, a szafki staną się prawdziwą ozdobą.

**Comitor**



Wyjątkową dekoracją stworzą ziarna, makarony lub przyprawy wsypane do szklanych pojemników. **westwingnow.pl**



Płytke półki na ścianie nad blatem to dobry pomysł na wygospodarowanie dodatkowej przestrzeni na przechowywanie. **meble-halupczok.pl**



# SPACE TOWER

## Spizarnia w jednej szafie?

Pojemność ma znaczenie! Szczególnie gdy gotujesz nie tylko dla siebie. W szafie cargo SPACE TOWER firmy Blum, produkty schowasz do osobno wysuwanych szuflad, dzięki czemu masz do nich łatwy i szybki dostęp. Każda szuflada wytrzyma obciążenie nawet do 70 kg. Dlatego bez problemu przechowasz w nich szklane butelki i inne ciężkie przedmioty. Wielkość szafy możesz dostosować do własnych potrzeb i dostępnej przestrzeni w kuchni.

[blum.com/spacetower](https://blum.com/spacetower)

 **blum**<sup>®</sup>

## BEZPIECZNIE PRZECHOWANE

Produkty spożywcze odpowiednio zabezpieczone dłużej zachowują świeżość, aromat i smak. Dlatego wybierz dla nich odpowiednie pojemniki. Produkty sypkie (np. mąkę, ryż lub cukier) wsyp do stojów, które można szczelnie zamknąć. Nie dostanie się do nich wilgoć. Kawę, ziola i herbatę włóż do nieprzezroczystych pojemników, natomiast pieczywo przechowuj w chlebaku z otworami wentylacyjnymi lub w bawełnianych woreczkach. Ważne jest też opisanie pojemników, dlatego przyklej na ich powierzchni etykietkę z nazwą produktu i datą ważności.

Zadbaj o to, by słoiki, w których przechowujesz sypkie produkty, miały szczelne zamknięcie. Zabezpieczy ono żywność przed molami spożywczymi. **Rejs**



Puszka na kawę Style metal, wys. 15 cm, 20 zł, [brw.pl](http://brw.pl)



Pojemnik Glazzi, porcelana i drewno, wys. 21 cm, 65 zł, [home&you](http://home&you)



Stoik Weck, szkło, 600 ml, bez pokrywki, 48 zł, [wekujemy.pl](http://wekujemy.pl)

Głębokie szuflady pomieszczą wiele przedmiotów. By łatwiej odszukać konkretne produkty, włóż je do pojemników z przejrzystymi wieczkami. **Häfele**



Chlebak z deską do krojenia Online, 219 zł, [tescomapolska.pl](http://tescomapolska.pl)



Worek na chleb Birkmann, bawełna, 48 zł, [garneczki.pl](http://garneczki.pl)

A modern living room with a vibrant blue wall. On the left, there are blue curtains. In the center, a large green plant with broad leaves sits in a white cylindrical pot. To the right, a blue sofa with two matching cushions is visible. The floor is light-colored wood. The overall atmosphere is clean and contemporary.

Urządzasz mieszkanie?

Szukasz pomysłów  
na piękne i modne  
wnętrza?

Zapraszamy na [domosfera.pl](https://domosfera.pl)

Niezależnie od tego czy w mieszkaniu mamy wykładziny, dywany czy parkiet, odkurzacz to podstawowe narzędzie do utrzymania w nim porządku. Jaki model wybrać, by posłużył nam jak najdłużej i spełnił nasze oczekiwania?

# Jaki ODKURZACZ sprawdzi się w Twoim

OPRACOWANIE: EWA STROIK

**W** przypadku odkurzaczy dla jednych najważniejsza jest moc ssania oraz moc silnika, inni zwracają uwagę na energooszczędność oraz wskaźnik DPU (ang. dust pick-up, czyli wskaźnik zbierania kurzu). Najbardziej zależy nam na tym, aby odkurzacz dobrze zbierał brud i kurz z podłogi. Im mocniejszy silnik, tym lepiej radzi sobie z zasysaniem dużych zanieczyszczeń. Urządzenia, które chcemy stosować do odkurzania paneli i parkietów,

powinny mieć około 650 W. Jeśli w naszym domu mamy w większości dywany i wykładziny, trzeba wybrać odkurzacz co najmniej o mocy od 750 W do 800 W. Jeżeli mamy zwierzęta, które pozostawiają sierść, powinniśmy zainwestować w odkurzacz z turboszczotką lub z elektroszczotką o mocy silnika min. 850 W. Najlepsze odkurzacze mają moc silnika nawet 2200 W i aż 500 W maksymalnej mocy ssania.

Fot.: SHUTTERSTOCK

## NIEZAWODNY KLASYCZNY

Jeśli zaawansowane funkcje nowoczesnych odkurzaczy nie są dla nas niezbędne, możemy kupić klasyczny odkurzacz z workiem. Zabrudzenia są w nim zbierane do worka – wielorazowego płóciennego lub jednorazowego papierowego. Dobry odkurzacz wyposażony jest w worek mający warstwę materiału oraz kilka kolejnych warstw. W tańszych wykorzystuje się tylko podstawowe papierowe worki o zróżnicowanych kształtach i wielkości. Dla alergika lepszy będzie dobry odkurzacz na worki papierowe niż ten, który ma wyłącznie zbiornik materiałowy wielokrotnego użytku. Warto zwrócić uwagę na takie cechy odkurzacza jak: moc, głośność (najcichsze charakteryzują się głośnością poniżej 65 dB), pojemność worka (przy większej powierzchni powinien mieć pojemność co najmniej 3 l), długość kabla, waga urządzenia (im lżejsze, tym lepiej).



Fot.: BOSCH

Ultraalergiczny filtr higieniczny zapewnia doskonałą filtrację – został zaprojektowany specjalnie dla alergików; worek do odkurzacza AirFresh usuwa nieprzyjemne zapachy i gwarantuje czyste powietrze – idealny dla właścicieli zwierząt domowych.

# domu?



*W sprzedaży są zarówno modele o podstawowych funkcjach, jak i nowoczesne odkurzacze z szeregiem użytecznych opcji dodatkowych.*



#### **Bosch BGL6LHYG**

Idealny dla alergików; do parkietu, dywanów, płytek; filtr higieniczny; szczotka wielofunkcyjna, Remote Power Control; sterowanie za pomocą uchwytu, **Bosch**



#### **Sharq VM7011**

Poj. worka 3,5 l; filtr HEPA 13; poziom hałasu 61 db(A); zabezpieczenie przed przegrzaniem; wyświetlacz Maxi LED; zasięg pracy 10 m, **Amica**



#### **Pure D8 Allergy Silence**

Cicha praca 57 dB(A); ssawka OneGo Power Clean do różnych powierzchni; automatyczna regulacja mocy (technologia SmartMode), **Electrolux**

## WYGODNY BEZ WORKA

W odkurzaczach bezworkowych, inaczej cyklonowych, nie trzeba wymieniać worka, a zabrudzenia zbierane są do plastikowego pojemnika. Dobry odkurzacz bezworkowy charakteryzuje się niemal niezmienną mocą ssania, która jest niezależna od stopnia wypełnienia pojemnika. W sprzedaży dostępne są odkurzacze bezworkowe o różnych wymiarach. Małe odkurzacze bezworkowe są dużo bardziej poręczne, ale mają niewielki pojemnik na kurz, natomiast modele o większych gabarytach są ciężkie, ale za to wygodniejsze do sprząkania dużych powierzchni. Należy pamiętać, że posiadanie dobrego odkurzacza bezworkowego nie oznacza, że nie trzeba go regularnie opróżniać i myć.



Fot.: ELECTROLUX

Dzięki innowacyjnemu połączeniu technologii cyklonicznej i ergonomicznej konstrukcji, bezworkowy odkurzacz łączy wysoką wydajność odkurzania z szybkim opróżnianiem; ze względu na niewielkie wymiary i możliwość ustawienia pionowo lub poziomo odkurzacz jest bardzo wygodny do przechowywania



### Hygenic 600 EL61H4SW

Technologia cykloniczna; sześciostopniowa filtracja; moc 550 W; nadający się do prania filtr Allergy Plus wyłapujący drobne cząstki; zasięg działania 12 m; poziom hałasu 74 dB (A), **Electrolux**

### AKMAN VM4011

Moc 800 W; zasięg pracy 8 m; poziom hałasu 79 db(A); filtr EPA 12); turboszczotka; regulacja mocy w ręczce; wyświetlacz LED; dodatkowy filtr przed silnikiem, **Amica**

### Bosch BGS7SIL64

Technologia Automatic AirCycle; SmartSensor Control (kontrola efektywności ze wskaźnikiem LED); system SelfClean (automatyczne czyszczenie filtrów), filtr HEPA, **Bosch**



# MYCIE I PRANIE

Odkurzacze z funkcją prania z łatwością usuną zanieczyszczenia i plamy z dywanów, a także zbiorą rozlane płyny. Taki model ma duży zbiornik na wodę oraz mniejszy na detergent. Podczas odkurzania woda zmieszana z detergentem trafia na dywan. Następnie za pomocą specjalnej szczotki szoruje się czyszczoną powierzchnię. Na szczególną uwagę zasługują odkurzacze z funkcją mycia. Dzięki takiemu rozwiązaniu wykonujemy dwie czynności jednocześnie – odkurzamy i myjemy podłogę. Odkurzacze pionowe myjące to doskonałe rozwiązanie dla każdego, a szczególnie dla osób zapracowanych. To świetna pomoc w domowych obowiązkach także dla tych, którzy nie lubią sprzątać. Odkurzacze z funkcją mycia podłóg sprawi, że porządki będą mniej uciążliwe.

Fot.: SHUTTERSTOCK



Po usunięciu zanieczyszczeń odkurzacze wciągają nadmiar wody, piany oraz detergentu, a po plamie nie ma śladu. Pamiętajmy, że odkurzacze piorące są większe niż klasyczne, ich cena jest też znacznie wyższa.



Fot.: VILEDA



Odkurzacze myjące usuwają wszelkiego rodzaju zabrudzenia – drobiny, kurz (dzięki filtrowi wstępnemu i dwuwarstwowemu systemowi filtrującemu) oraz mokre plamy. Można je używać do różnego rodzaju twardych podłóg, takich jak drewno, laminat lub płytki i winyl.

## AquaWash&Clean BWD421PRO

Pierze dywany i tapicerkę, odkurza na sucho z workiem wymiennym lub bez worka, do pojemnika z wodą z funkcją filtra wodnego; turboszczotka, szczotka do parkietów, **Bosch**

## Odkurzacze myjące Vileda JetClean

Dwa oddzielne zbiorniki: na czystą i brudną wodę; wałek z mikrofibry; moc: 400 W; obroty wałka 2800 obrotów/min; długość przewodu 7 m; waga (bez wody): 4,7 kg, **Vileda**

## KOMFORTOWO W PIONIE

Odkurzacze pionowe szybko zysują na popularności. Mogą występować zarówno jako odkurzacze bezprzewodowe, jak i przewodowe. Są wygodne do sprzątania każdej powierzchni. Tego typu urządzenia nie ciągniemy za sobą. Trzymamy rączkę odkurzacza w dłoni i pchamy go przed sobą. Często odkurzacze pionowe mogą zmienić się w mały odkurzacz ręczny lub pełnić funkcję mopa, czyszcząc na mokro. Odkurzacz z mopem pomoże nam błyskawicznie umyć podłogę.



Fot.: DYSON

Ten model ułatwia wykrywanie cząsteczek kurzu o śr. 10 mikronów; akustyczny czujnik piezoelektryczny naukowo potwierdza ilość odkurzonych zanieczyszczeń, Dyson V15 Detect



Fot.: HOOVER

Wydajna bateria pozwala na ciągłą pracę do 45 min; przednie lampki LED, po złożeniu zaledwie 69 cm wys., H-FREE 500 HF522SFP 011



### Triflex HX1

Wymienny akumulator litowo-jonowy; czas pracy do 60 min.; bezobsługowy filtr Hygiene Lifetime; uniwersalna elektroszczotka XXL do wszystkich rodzajów podłóg, **Miele**

### Dyson Micro 1,5 kg™

Elektroszczotka Micro Fluffy™; silnik Dyson Hyperdymium™; technologia Radial Root Cyclone™, **Dyson**



### Unlimited 8 Gen2 BSS8224

Elektroszczotka AllFloor HighPower Brush z podświetleniem LED; silnik TurboSpin, akumulator Power Plus; interfejs sterowania z 3 trybami pracy, **Bosch**



# POSPRZĄTA SAM

Odkurzacze automatyczne, czyli roboty sprząające, to idealny wybór dla osób, które nie lubią sprząania i tych, dla których jest ono zbyt męczące. To dobry wybór do odkurzania mieszkań o dużej powierzchni. Są zasilane

akumulatorem, który ładowany jest w specjalnej stacji dołączanej do robota. Odkurzacze wystarczy tylko włączyć i na tym kończy się jego obsługa. Roboty sprząające dostosowane są do sprząania każdego rodzaju

powierzchni, chociaż najlepiej radzą sobie na twardych podłogach, bez dywanów i wykładzin. Są niewielkich rozmiarów, dlatego mogą wjechać pod łóżko lub szafkę i dokładnie wyczyścić powierzchnię w tych miejscach.



Fot.: SHUTTERSTOCK

Roboty sprząające mają oprogramowanie, które pozwala im się orientować w przestrzeni, planować drogę, po której będą się poruszać, i omijać przedmioty stojące im na przeszkodzie. Czasem robot może odkurzać, podczas gdy my będziemy pracować lub bawić się z dziećmi. Wtedy za pomocą pilota możemy między innymi wskazać mu miejsce do odkurzenia.



## Robot Scout RX3

Wysoka wydajność czyszczenia dzięki Quattro Cleaning Power; nawigacja 3D Smart; wygodna obsługa dzięki aplikacji Miele Scout; czas pracy akumulatora 60 min, **Miele**

## Zawsze pod ręką

Odkurzacze ręczne są bardzo funkcjonalne. Przydają się tym, którzy mają w domu zwierzęta, a także do sprząania w trudno dostępnych zakamarkach mieszkania lub w samochodzie. Warto wiedzieć, że obecnie takie modele mają dużą wydajność i można ich używać nawet do posprząania całego pokoju lub małego mieszkania. Wśród najważniejszych zalet odkurzacza ręcznego można wyróżnić: możliwość przeniesienia w dowolne miejsce lub zabranie ze sobą, szybkie sprząanie niewielkich zabrudzeń, odkurzanie sierści, skuteczne sprząanie, gdy rozsypie się np. sól.

Zapomnij o ograniczeniach i szukaniu gniazdka!

Bezprzewodowy odkurzacze ręczny sprawdzi się w szybkim sprząaniu – jest lekki, poręczny i skuteczny, **Move BHN14N Bosch**



Fot.: BOSCH

Mieszkanie

ZE SZCZYPKĄ  
LUKSUSU

**PROGRAM  
„ZGŁOŚ REMONT”  
MOŻNA OBEJRZEĆ  
NA ANTENIE  
KANAŁU HGTV  
ORAZ  
W PLAYER.PL**



TEKST: EWA STARĘGA, ZDJĘCIA: KRZYSZTOF MIRUĆ

Dorota przez kilka lat ciężko pracowała, zbierając fundusze na generalny remont swojego mieszkania. Marzyła o wygodnym życiu w nowoczesnej przestrzeni z nutą glamour i o realizacji swojego planu pod okiem architekta – Krzysztofa Miruća i jego ekipy z programu HGTV „Zgłoś remont”. Jej marzenie w końcu się ziściło.

Mieszkanie Doroty i jej córki było nieremontowane od kilkunastu lat. Pomimo starań gospodyni o wzbogacenie go o drobne elementy dekoracyjne, dzięki którym wyładnieje, potrzebowało gruntownego remontu. Kiedy architekt Krzysztof Miruć pierwszy raz odwiedził Dorotę w jej „czterech kątach”, wypunktował kilka najpilniejszych problemów projektowych do rozwiązania. Zmiany wymagała przede wszystkim podłoga w całym mieszkaniu, która była odpowiedzialna za wizualny chaos całości. W każdym bowiem z przeznaczonych do remontu pomieszczeń: w holu wejściowym, aneksie kuchennym, salonie, łazience i sypialni znajdowały się zupełnie różne, miejscami zniszczone podłogi. Raziły też odklejające się tapety, popękane ściany, zbyt wyrazista, niepasująca do reszty aranżacji zabudowa kuchenna, a w łazience – zagrażające życiu błędy w instalacji elektrycznej, zawilgocone ściany i wysłużone sprzęty. Potrzebny był pomysł na spójne, funkcjonalne i ładne wnętrze, które Krzysztof zaprojektował we współpracy z architektką Anną Górką.

Prace zaczęto od demontażu starych powłok

**P R Z E D**

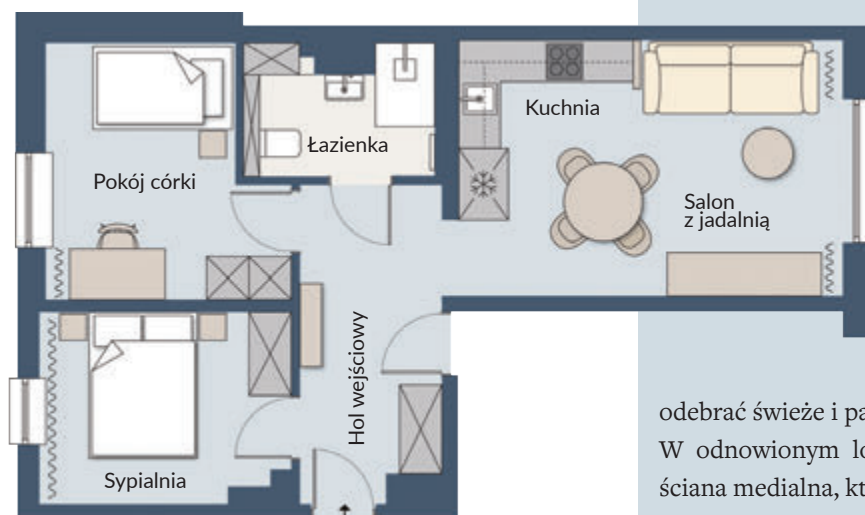


Salon z aneksem kuchennym wyglądał jak skład luźno ustawionych, niepasujących do siebie elementów. Wyeksponowana na środku ściany, zbyt duża do wnętrza tego pokoju lodówka wyglądała jak jego główny mebel. Brakowało tu pomysłu na ciekawą aranżację.



**POŁĄCZENIE** kilku różnych materiałów wykończeniowych na ścianie stworzyło spektakularny efekt. Najbardziej wyróżnia się gres Paradyż My Way z kolekcji Monet Blue w niebieskim kolorze, z rdzawym użycieniem naśladującym wzór kamienia. Na jego tle idealnie komponuje się czarny, niski regał RTV z charakterystycznymi uchwytami meblowymi marki Pap Deco.

## PROJEKTOWANY FRAGMENT MIESZKANIA 45 m<sup>2</sup>



*Tworząc kompozycję płaszczyzn głównej ściany salonu, architekt i stolarz Leszek Becmer skupili się na dopasowaniu do siebie różnych materiałów wykończeniowych: gresu imitującego kamień, luster i czarnego szkła. Zaplanowali połączenie powierzchni pionowych płaszczyzn za pomocą różnej grubości srebrnych profili od Profil Design. Wertykalne, błyszczące linie wzmacniają efekt dekoracyjności ściany.*

ściennych i podłogowych oraz drzwi wewnętrznych i fragmentów ścian. Wykonano wylewkę samopoziomującą, wyrównując powierzchnię posadzki przed położeniem nowych desek i płyt w łazience. Wygładzono ściany. Dostosowano do nowego projektu instalację elektryczną i wodno-kanalizacyjną. Dorota miała odebrać świeże i pachnące nowością mieszkanie.

W odnowionym lokum największy efekt robi główna ściana medialna, która prowadzi przez całą strefę dzienną i zakręca do holu wejściowego. Zdobi ją kompozycja


## REMONT



To jeden z najprzyjemniejszych momentów podczas kręcenia programu – kiedy na budowę przyjeżdżają meble. Czasem efekt ostateczny potrafi zaskoczyć samego projektanta: Krzysztof podziwia śnieżnobiały blat z konglomeratu przygotowany przez firmę Top Element. Stalową podstawę stołu wykonał metaloplastyk Mateusz Łagowski. Obie obłe formy pasują do siebie idealnie.

**WYSTRÓJ** holu wejściowego jest spójny z resztą mieszkania – kolory i materiały wykończeniowe użyte w aranżacji salonu zdobią ścianę prowadzącą z korytarza do salonu. Królują tu ciemne, błyszczące powierzchnie. Wszystkie zabudowy stolarskie oraz regał RTV wykonała pracownia stolarska Rog-Szym.

**NAD STOŁEM** zawisły szklane, „lodowe” lampy-kule od Ramko. Pasują kształtem do formy stołu. Te same lampy zamontowano w holu przy lustrze.



wielkoformatowych płyt z gresu, czarnego szkła, luster i srebrnych profili. W części wypoczynkowej, na oryginalnej ścianie zawisł telewizor i kinkiety z ciepło rozpraszającymi światło, materiałowymi abażurami. Pod nimi stanął niski, długi regał, wykonany z czarnych, laminowanych płyt, który dekorują unikalne srebrne uchwyty. Po drugiej stronie ściany, naprzeciwko telewizora, na miękkim dywanie, wyeksponowano niedużą sofę i podręczny stolik kawowy.

Umieszczony na drugim końcu salonu aneks kuchenny zwraca uwagę doбором materiałów wykończeniowych. Na frontach szafek pojawił się ukochany kolor Doroty – niebieski, w wybranym przez nią, magicznym odcieniu zbliżonym do kobaltu. Mocny kolor łagodzi czarne płaszczyzny i linie zabudowy meblowej. Dopelnieniem jest ściana między szafkami i blat wykończone z białego, satynowego w odbiorze laminatu o właściwościach „anty-finger”. Bryłę kuchni zamyka, jednocześnie oddzielając od salonu ażurowa, metalowa ścianka.

Na środku strefy dziennej zaplanowano okrągły stół. Zawieszane nad nim, te same, co w holu przy lustrze, okrągłe lampy przeglądają się w tafli lustra, które zdobi ścianę obok.

**ANEKS KUCHENNY** zajął to samo miejsce, co poprzednio, ale z nowymi meblami i w pięknej oprawie czerni, kobaltu oraz bieli, skąpanych w dobrze zaplanowanym świetle.



Niebieski to ulubiony kolor właścicielki mieszkania. Nie mogło się więc obyć bez akcentów tej barwy. Dorota zdecydowała się na niebieskie fronty szafek kuchennych. W warszawskim salonie Juan architekt zaprezentował klientce pełną gamę próbek odcieni tego koloru, spośród których wybrano ten zbliżony do barwy kobaltu. Laminaty Juan posłużył również do wykończenia blatu kuchennego i regału RTV.







**SYPIALNIA** zmieniła się w elegancki buduar, ze stylowym pomysłem na aranżację wokół łóżka Senpo. Tworzą ją panele ścienne 3d Orac, wysokie do sufitu lustro, zasłony okienne i pościel uszyte przez Magdalenę Bartłomiejczak z BEREZZINO, a także starannie dobrane oświetlenie i czarno-białe fotografie na ścianach. Przy łóżku znalazło się miejsce na stoliki firmy Modica-Art i przeglądające się w lustrze lampy od Inne Meble. Wszystkie produkty użyte w odcinku można znaleźć w darmowej aplikacji INSBAY.

Sypialnia Doroty przeszła całkowitą metamorfozę. Wygląda niezwykle sztywnie, miękko i przytulnie za sprawą kontynentalnego łóżka z tapicerowanym zagłówkiem, a także wspaniałych, uszytych z dwóch rodzajów materiałów zasłon oraz paneli z efektem 3d za zagłówkiem łóżka. Atmosferę relaksu i luksusu tworzy gra światła padających z punktowych reflektorów na suficie i z pięknych lamp ustawionych na szafkach nocnych.



**Krzysztof wybiera oświetlenie do łazienki. Uwagę architekta zwraca nietypowa lampa firmy Ramko. To aluminiowa obręcz, zawieszona na dwóch cienkich, niewidocznych żyłkach, przeznaczonych do montażu sufitowego. Umieszczona przed lustrem stworzy doskonały efekt z odbiciem w tafli. LED-owe światło umieszczone wewnątrz obręczy nie razi wzroku i równomiernie oświetla twarz.**

**POMYSŁ** na łazienkę zakładał optyczne powiększenie jej przy użyciu lustra i wygodnej, większej niż przed remontem kabiny prysznicowej, która niemal znika z przestrzeni pomieszczenia. Ozdobą wnętrza jest gres, ten sam co użyty w salonie oraz wolno stojąca umywalka Omnires i wisząca nad nią fantazyjna lampa-obręcz.



**NOWA**, drewniana podłoga marki Joka Polska współgra z wyposażeniem mieszkania. Pięknie prezentuje się przy niej lustro i konsola wykonane przez Mateusza Łagowskiego, a także czarne drzwi DRE z efektem lustra.

W łazience udało się powiększyć nieco przestrzeń prysznicowa. Zniknęła ciasna, zabudowująca wnętrze kabina prysznicowa, która teraz za sprawą bezprofilowej konstrukcji i przezroczystych ścianek stała się niemal niewidoczna na tle ciemnej aranżacji. Główną ozdobą jest wolno stojąca umywalka z kompozytu, odbijająca się w zamontowanym za nią całościennym lustrze. W tafli odbija się również lampa o ciekawym kształcie okręgu, która z pewnością ułatwi codzienne, kobiece rytuały robienia makijażu.

Każde z wymienionych pomieszczeń przeszło spektakularną zmianę, ale widać ją też zaraz po wejściu do mieszkania. Hol - wcześniej nijaki i smutny - stał się wizytówką wnętrza. Zaskakuje połyskliwym wykończeniem ściany, która prowadzi od drzwi wejściowych do salonu. Płaszczyna rozpoczyna się dużą szafą na ubrania, której fronty wykonano z czarnego szkła lacobel. Czerń szkła przechodzi w akrylową powierzchnię z efektem lustra, która pokrywa wszystkie drzwi wewnętrzne w holu. Przeciwległą, dla kontrastu białą ścianą korytarza urozmaica olbrzymie, okrągłe lustro w metalowej, ręcznie wykonanej ramie i towarzysząca mu konsola w podobnym stylu.

Całość robi wrażenie spójnego, eleganckiego wnętrza, które mieni się od światel odbitych w różnego rodzaju powierzchniach materiałów wykończeniowych. Mocne efekty wizualne odzwierciedlają upodobania właścicielki i spełniają jej marzenia o szykownym wnętrzu.

**JUAN**  
producent blatów meblowych

OD PONAD 25 LAT  
POMAGAMY  
ZMIENIĆ TWOJE  
WNĘTRZE...

BLATY  
LAMINATY DEKORACYJNE  
PŁYTY MINERALNO-AKRYLOWE STARON  
PŁYTY MEBLOWE  
FRONTY  
AKCESORIA MEBLOWE

[WWW.JUAN.PL](http://WWW.JUAN.PL)



Very Peri  
17-3938

# Najmodniejsze KOŁORY 2022 roku

Koniec roku to nie tylko czas podsumowań, lecz także prognoz na przyszłość. Badanie trendów to coś, czym firmy zajmują się od dawna. Dzięki temu wcześniej docierają do nas informacje, co będzie modne, a co odejdzie do lamusa. My już wiemy, jakie barwy zagospodzą we wnętrzach w kolejnych 12 miesiącach.

TEKST: EDYTA JABŁOŃSKA, ZDJĘCIA: PRODUCENCI

**D**laczego z niecierpliwością czekamy, aż ogłoszone zostaną trendy kolorystyczne na najbliższe miesiące? Ponieważ od dawna wiadomo, że barwy mają na nas ogromny wpływ. Niosą przekaz, są symbolem, sprawiają, że czujemy się spokojniejsi lub – wręcz przeciwnie – pełni energii. Możemy się też spodziewać, że ogłoszone najmodniejszymi barwy będą dominować w naszych wnętrzach, designie i modzie, będą więc nam towarzyszyć na co dzień. Zanim opiszę trendy 2022 roku, cofnę się o 12 miesięcy. Wówczas wybór wielu instytucji padł na kolory wywodzące się z natury. Wskazywano na potrzebę powrotu do korzeni, stabilności i poczucia bezpieczeństwa. Oczywiście wpływ na to miała ówczesna sytuacja światowa, a mianowicie pandemia. I w tym

roku to ona zdominowała poszukiwanie trendów kolorystycznych. Jednak podejście się odrobinę zmieniło – nadal wspomina się naturę jako ważny element przy wyborze, ale coraz częściej mówi się o nieuniknionej, czekającej nas zmianie. Czym ona może być? Zdaje się, że chodzi o świat wirtualny, który coraz częściej wymieniany jest na równi z rzeczywistym. Ważne więc są nie tylko barwy, które są charakterystyczne dla otaczającej nas natury, ale również te, które możemy stworzyć za pomocą technologii. Co ciekawe właśnie twórczość często jest wymieniana przez poszukiwaczy trendów na 2022 roku. Wpływ sztuki, rzemiosła i ludzkiej kreatywności na poszukiwanie tego jednego koloru wskazało wiele osób tym się zajmujących. Zobaczcie, na co padły wybory.

# VERY PERI

Wybór Instytutu Pantone padł na kolor Very Peri (17-3938), który opisywany jest przez markę jako niebieski z domieszką czerwieni. Zdaje się, że związek tych dwóch barw ma symbolizować inne powiązanie, a mianowicie świata wirtualnego z rzeczywistym. Tym właśnie Pantone zaskoczył oczekujących na wynik plebiscytu – stworzył zupełnie nowy kolor, który miał nawiązywać do czekających nas zmian

związanych z wirtualną rzeczywistością. Instytut wskazał również na to, jak istotny wpływ na sztukę i twórczość mają nowe technologie i jak dynamicznie w przestrzeni cyfrowej rozrasta się artystyczna społeczność. Przedstawiciele marki przekonują: – *PANTONE 17-3938 Very Peri prezentuje radosne nastawienie i dynamiczną postawę, która zachęca do odważnej kreatywności i twórczej ekspresji.*



1. Poszewka Mona, bawełna i poliester, 45 x 45 cm, **51,90 zł**, [dekoria.pl](#)
2. Farba kredowa, miks kolorów: Napoleonic Blue, Pure i Capri Pink 120 ml, **35 zł**, [Annie Sloan](#)
3. Narożnik Bobochic Paris Seattle, tkanina, 242 x 86 cm, wys. 84 cm, **3249 zł**, [bonami.pl](#)
4. Grafika Paprocki&Brzozowski Color Sketch I, szkło, 80 x 120 cm, **1295 zł**, [miloohome.pl](#)
5. Korkociąg Anna G. proj. Alessandro Mendini, Alessi, żywica, wys. 24,5 cm, **195 zł**, [manufakturastylu.pl](#)
6. Puf, tkanina, 67 x 31 cm, wys. 75 cm, **399 zł**, [dekoria.pl](#)
7. Poduszka Lili, poliester, 40 x 40 cm, **29,88 zł**, [Leroy Merlin](#)
8. Zegar Koliberto, metal, tworzywo sztuczne i szkło, 24 x 30 cm, **126 zł**, [home&you](#)
9. Wazon Latona, kamionka, śr. 26 cm, wys. 19 cm, **129,90 zł**, [westwingnow.pl](#)

Głęboki odcień Very Peri dobrze sprawdzi się na ścianach łazienki. Będzie idealnym tłem dla pozostałego wyposażenia. **Radaway**



**TO PASUJE DO VERY PERI**

Fot.: SHUTTERSTOCK

Na błękitny kolor padł wybór marki Dulux. Dlaczego właśnie ten odcień? Przedstawiciele firmy wspominają: – *Podczas prognozy trendów rozmawialiśmy o tym, jak zmieniła się rola domu, o tym, jak istotna jest natura w naszym życiu, jak kreatywność i sztuka przyniosły nam ukojenie i inspirację podczas lockdownu, a także jak ważne jest otwieranie się na nowe pomysły i opinie podczas tworzenia lepszego świata. A ponieważ błękit uznali za „powiew świeżego powietrza”, stał się on symbolem wszystkich tych wartości. Kolor ten jest optymistyczny, żywy, a jednocześnie wnosi do naszego świata odrobinę spokoju. Zaletą tej barwy jest również fakt, że można ją łączyć z wieloma innymi kolorami.*

Ten uniwersalny odcień błękitu możesz łączyć zarówno z delikatnymi pastelami, jak i żywymi barwami.

**Dulux**

## INSPIRUJĄCY BŁĘKIT



1. Zasłona Bengta, poliester, 300 x 210 cm, **59 zł**, IKEA 2. Narożnik Scandic Copenhagen, tkanina, 289 x 88 cm, wys. 85 cm, **4690 zł**, bonami.pl 3. Krzesło Dakota, tkanina i drewno, 64 x 46 cm, wys. 101 cm, **319 zł**, Salony Agata 4. Poduszka Africa, poliester, 45 x 45 cm, **49,99 zł**, brw.pl 5. Wazon Winter Dream, szkło, 17 x 23 cm, **189,90 zł**, westwingnow.pl 6. Lampa Leitmotiv Classy, metal i żelazo, 50 x 155 cm, **1029**, bonami.pl 7. Sofa 3-osobowa żółta Nivala, tkanina, 220 x 84 cm, wys. 76 cm, **3199,99 zł**, beliani.pl

TO PASUJE DO  
INSPIRUJĄCEGO BŁĘKITU


Fot.: SHUTTERSTOCK

# OTULAJĄCY BRĄZ

Ciemny, czekoladowy brąz może być tłem dla mebli w ciepłych, wpadających w pomarańcz i beż odcieniach tego samego koloru. **Tikkurila**

Swoj typ – L478 Kestrel – opublikowała też marka Tikkurila. Nazwa tego ciepłego brązu nawiązuje do pustułki (ang. Kestrel), która żyje rozdarta między dwoma domami (sokoły te odlatują na zimę, pozostawiając swoje gniazda). Kolor ma więc przywozдить na myśl to, co znane i bezpieczne (dom) i to, co nowe i fascynujące (podróż). Dlatego Kestrel zachęca nas do nowych inspirujących przygód, ale też zwraca uwagę na nasze wnętrza. Marta Chowańczak, marketing manager marki Tikkurila wspomina:

– W ciągu ostatnich dwóch lat zwracaliśmy większą uwagę na nasze domowe przestrzenie, ale także je intensywniej eksploatowaliśmy. Kiedy wszystko robisz w domu, wiele z tego, co do tej pory było w nim wyjątkowe, staje się zwyczajne. Dlatego musimy zobaczyć nasze domy w innym świetle. Kolor L478 Kestrel zachęca do sentymentalnej podróży, która pozwoli odkryć je na nowo i przypomnieć, co nas w nich zauroczyło, docenić i celebrować spędzony w nich czas.



1. Farba Tikkurila Optiva 5, tester koloru, 0,09 l, **6,99 zł**, [tikkurila.pl](http://tikkurila.pl)
2. Krzesło Faaborg, drewno, 70 x 55 cm, wys. 73 cm, **na zamówienie**, [carlhansen.com](http://carlhansen.com)
3. Szklanka Tepin, szkło, poj. 0,25 l, **279,90 zł (6 szt.)**, [westwingnow.pl](http://westwingnow.pl)
4. Kubek termiczny WMF Cromargan® Impulse, stal i silikon, poj. 0,35 l, **163 zł**, [bonami.pl](http://bonami.pl)
5. Puf Elephant, skóra ekologiczna, 70 x 32 cm, wys. 35 cm, **269 zł**, [beliani.pl](http://beliani.pl)
6. Dywan Fluffy, poliester, śr. 100 cm, **129 zł**, Leroy Merlin
7. Lampa Tripod Bloomingville, żelazo i metal, 35 x 40 cm, **1029 zł**, [sfmeble.pl](http://sfmeble.pl)



TO PASUJE DO KESTREL

Fot.: SHUTTERSTOCK

Delikatna szatwia – to kolor roku 2022 wg marki Benjamin Moore. Proces poszukiwań był w tym roku zupełnie inny niż w poprzednich latach – w dużej części odbywał się w świecie wirtualnym, ale ważnym elementem tworzenia trendów kolorystycznych na 2022 było studio florystyczne. Pomimo zestawienia wielu roślin jeden element był wspólny – zielona łądoga. Właśnie delikatny odcień zieleni stał się tym najważniejszym kolorem, który we wnętrzu może być głównym bohaterem lub tłem do wyrażenia ekspresji innych barw.

Kolor Delikatnej Szatwii w połączeniu z naturalnymi materiałami stworzy przytulne miejsce relaksu.

**Benjamin Moore**


## OCTOBER MIST



2




3



4

1



5

6

### TO PASUJE DO OCTOBER MIST



7

1. Farba Regal® Select 548, poj. 3,78 l, od 490 zł. [benjaminmoore.pl](http://benjaminmoore.pl)
2. Pościel dziecięca Trolldom, bawełna, 125 x 110 cm i 55 x 35 cm, 29,99 zł. [IKEA](http://IKEA)
3. Poszewka na poduszkę Glenn, wełna i poliester, 47 x 47 cm, 139 zł. [jotex.pl](http://jotex.pl)
4. Talerz Soshun, kamionka, śr. 26 cm, 299,90 zł (4 szt.). [westwingnow.pl](http://westwingnow.pl)
5. Tapeta Freundin, fizelina, 53 x 100 cm, 69,99 zł. [Leroy Merlin](http://LeroyMerlin)
6. Lampa stołowa Leitmotiv Gala, metal i szkło, 15 x 32 cm, 449 zł. [bonami.pl](http://bonami.pl)
7. Dywan Laleli, juta, śr. 140 cm, 449,99 zł. [beliani.pl](http://beliani.pl)



# ART AND CRAFT

Już sama nazwa koloru wskazuje na to, czym kierowała się marka Dunn-Edwards przy wyborze swojego koloru 2022 roku. Wszyscy znamy ten ruch artystyczny, który zmienił spojrzenie zarówno na sztukę jak i design. O swoim wyborze przedstawiciele firmy mówią tak: – Wygodny, przytulny, uspokajający i wszechstronny, jako ciepły i przyjazny kolor sprawia, że czujemy się związani z ziemią i porami roku, przywołując na myśl inną epokę, która podkreślała sztukę i rzemiosło. Jest zatem idealnym tłem do eksponowania wyjątkowych przedmiotów.

Wybierz kolor Art and Craft na ścianę, na której zawieszisz obraz, to tło z pewnością wydobędzie z niego to co najlepsze. **Dunn-Edwards**




1

2

3


4



5



6




7

1. Sofa Klematisar Bouclé, tkanina, 215 x 91 cm, wys. 85 cm, **3699 zł**, [scandisofa.pl](http://scandisofa.pl)
2. Wazon, ceramika, wys. 25 cm, **44,90 zł**, [Salony Agata](http://Salony Agata)
3. Poduszka Malena, bawełna, 45 x 45 cm, **49,99 zł**, [brw.pl](http://brw.pl)
4. Miska Evely, drewno, 24 x 8 cm, **89,90 zł**, [westwingnow.pl](http://westwingnow.pl)
5. Obraz Bridge, płótno, 50 x 70 cm, **68 zł**, [dekoraria.pl](http://dekoraria.pl)
6. Świeca stożkowa Twist, wosk, wys. 23 cm, **49,90 zł (2 szt.)**, [westwingnow.pl](http://westwingnow.pl)
7. Stolik kawowy Sammy, aluminium i metal, śr. 38 cm, wys. 40 cm, **249 zł (2 szt.)**, [home&you](http://home&you)

# Pada śnieg

Świat otulony białym puchem jest piękny, wygląda niczym bajkowa sceneria. Zimą możesz się nią cieszyć nie tylko na zewnątrz – ten uroczy klimat łatwo wprowadzić do wnętrza. Wystarczy otulić je puchatymi, białymi tkaninami, udekorować śnieżynkami, a na ścianie powiesić plakat przedstawiający zimowy las.



TEKST: EDYTA JABŁOŃSKA ZDJĘCIA: PRODUCENCI



Zimowy nastrój do wnętrza wprowadzą nie tylko białe meble i miękkie tkaniny, ale również lampki choinkowe, mieniące się białym blaskiem. **bonami.pl**



Udekoruj sypialnię nagimi gałązkami drzew liściastych oraz kwiatami bawełny. Stworzą one zimowy krajobraz, podobny do tego, który jest za oknem.

**Miuform**



- 1.** Plakat Zimowy Wschód Słońca, papier, 21 x 30 cm, **39 zł**, posterstore.pl **2.** Gwiazda adwentowa, papier, śr. 100 cm, **49,99 zł**, jula.pl **3.** Poduszka Lamb, owcza skóra, 35 x 35 cm, **249 zł**, miloohome.pl **4.** Poduszka Seine, bawełna, 45 x 45 cm, **49,99 zł**, brw.pl **5.** Wazon Bloomingville, kamionka, 11,5 x 14 cm, **329 zł**, bonami.pl **6.** Panel dekoracyjny Attu, drewno, 90 x 30 cm, **259 zł**, dekoria.pl **7.** Dywan Futura, akryl i poliester, 80 x 140 cm, **119 zł**, Salony Agata **8.** Wianek Do Poczytania, papier, śr. 65 cm, **399 zł**, kuferdekoracji.pl **9.** Dywan Acton Bloomingville, bawełna, śr. 120 cm, **360 zł**, sfmeble.pl **10.** Świeca Precioso Lampo, szkło i воск, 12 x 15 cm, **39 zł**, home&you **11.** Świeca zapachowa Winter, szkło i воск sojowy, 8 x 8 cm, **74,90 zł**, westwingnow.pl

# Usiądź wygodnie

TEKST: EDYTA JABŁOŃSKA,  
ZDJĘCIA: PRODUCENCI

Współczesny człowiek spędza bardzo dużo czasu siedząc – nie tylko podczas pracy, ale również w czasie posiłków, relaksu oraz spotkań towarzyskich. Warto zadbać o swój komfort i wybrać wygodne meble.

Krzesła tapicerowane (nawet grubą tkaniną) będą lekko wyglądały i nie przytłoczą wnętrza, jeśli wybierzesz model na metalowych nogach.

**Zuiver,**  
[dutchhouse.pl](http://dutchhouse.pl)



Jeśli nie możesz się zdecydować na konkretny zestaw krzesel, wybierz różne modele i ustaw przy jednym stole. Podobne stylem stworzą harmonijną całość. **bonami.pl**

## LEKKIE I PRAKTYCZNE

Z pewnością najwygodniejsze krzesła to modele z miękkim siedziskiem lub tapicerowane. Na takim meblu będzie ci wygodnie nawet podczas długiej kolacji spędzonej w gronie znajomych. Wybierając krzesło, zwróć uwagę na wymiary siedziska i sposób wyprofilowania oparcia. Standardowe modele mają 40-55 cm szerokości i 45-55 cm głębokości – meble o tych wymiarach powinny być wygodne dla większości z nas.



Zazwyczaj kupując krzesła, masz możliwość wyboru tkaniny. Możesz więc dostosować ją do kolorystyki wnętrza.

**Salony Agata**



Swing II, tkanina i drewno, 49 x 44 cm, wys. 86 cm, 675 zł, **witek.pl**

Victoria, tkanina i drewno, 58 x 42 cm, wys. 96 cm, 670 zł, **meblepotocki.pl**



Newport, tkanina i stal, 52 x 55 cm, wys. 83 cm, 839 zł, **boconcept.com**



Bari, dąb i rattan, 50 x 53 cm, wys. 88 cm, 789 zł, **belldecohome.pl**

## WYGODNE ROZWIĄZANIE



Wśród modeli z podtłokietnikami spotkać też można hokery, czyli wysokie krzesła barowe.

**Zuiver, dutchhouse.pl**

Ciekawym pomysłem są krzesła z podtłokietnikami przypominające fotele. To bardzo wygodne rozwiązanie, gdyż mebel może pełnić wiele funkcji, np. fotela do pracy, oczywiście tylko okazjonalnie. Za to są to wymarzone meble na długie wieczory, spędzone przy stole. Niższe modele możesz też ustawić przy sofie, w kątku wypoczynkowym, z powodzeniem zastąpią fotel.

Quadrato, tkanina i metal, 56 x 68 cm, wys. 89 cm, 1266,50 zł, **miлоohome.pl**



K-33, tkanina i drewno, 67 x 64 cm, wys. 94 cm, **unimebel.pl**



Wybierając tkaninę, zwróć uwagę na ofertę materiałów z recyklingu, są bardzo ładne, a ich produkcja służy naszej planecie. **dekoma.eu**



Krzesło KK37581, proj. Kaare Klint, skóra i drewno, 58 x 55 cm, wys. 88 cm, na zamówienie, **carlhansen.com**





Krzeseła z podtokiećnikami mają zazwyczaj szersze i głębsze siedziska, dlatego idealnie sprawdzą się podczas relaksu.

**Galeria Wnętrz Domar, Ekostyl**



Fotel Tupak najlepiej sprawdzi się w kątku wypoczynkowym, ale gdy spodziewasz się większej liczby gości z powodzeniem zastąpi krzesło przy stole. **nobonobo.pl**

Lola, tkanina i metal, 55 x 52 cm, wys. 79 cm, 839,90 zł,

**westwingnow.pl**



Classic, dąb, rattan i len, 61 x 53 cm, wys. 97,5 cm, 2000 zł,

**belldecohome.pl**



Bello Feoniz, tkanina i stal, 66 x 59 cm, wys. 89 cm, 860,20 zł, **sfmeble.pl**



Vavi, tkanina i metal, 66 x 65 cm, wys. 94 cm, 999 zł, **Salony Agata**





Fotel Korneller to ciekawe połączenie nowoczesnego, skandynawskiego designu, z tradycyjną tkaniną – welurem. [scandicofofa.pl](http://scandicofofa.pl)

## IDEALNY RELAKS

Gdy naprawdę chcesz wypocząć, niezastąpiony jest fotel. Ich wybór jest ogromny. Co prawda zazwyczaj wybieramy modele w komplecie z sofą, ale fotel może być odrębnym meblem ustawionym w dowolnym miejscu salonu lub sypialni. Wybierając go, zastanów się, jak będziesz z niego korzystać. W kątku wypoczynkowym najwygodniejszy będzie fotel z wysokim oparciem i podłokietnikami, przed telewizorem sprawdzi się taki, w którym będziesz mógł przyjąć pozycję półleżącą (np. z wyciąganym lub dostawianym podnóżkiem), a gdy zależy ci na wyjątkowym relaksie, wybierz model z podgrzewanym oparciem lub funkcją masażu.



Prato, tkanina i drewno, 71 x 82 cm, wys. 106 cm, [unimeble.pl](http://unimeble.pl)

Classic Bakłażan, dąb i welur, 80 x 87 cm, wys. 108 cm, 4600 zł, [belldecohome.pl](http://belldecohome.pl)



Prawdziwy relaks zapewni ci fotel Adrano, który ma dodatkowe funkcje, m.in. podgrzewane siedzisko.

[livingroom.pl](http://livingroom.pl)



Nixon, tkanina i metal, 68 x 50 cm, wys. 110 cm, 1529 zł, [brw.pl](http://brw.pl)



Dużą zaletą rozkładanych foteli jest to, że można dowolnie regulować położenie zagłówka, oparcia i podnóżka.

[livingroom.pl](http://livingroom.pl)



Wizar, skóra ekologiczna i metal, 51 x 50 cm, wys. 114 cm, 3624 zł, [witek.pl](http://witek.pl)



Niektóre dostępne w sklepach modele mają bardzo finezyjne kształty, np. fotel Vievien, którego siedzisko i oparcie przypominają muszlę.

[eltap.pl](http://eltap.pl)



Polly, tkanina i drewno, 88 x 92 cm, wys. 105 cm, od 1725 zł, [galameble.com](http://galameble.com)



Softline Noomi, tkanina i metal, 84 x 76 cm, wys. 90 cm, 5609 zł, [bonami.pl](http://bonami.pl)



# T K N E

## dekoracje

Nic tak nie dodaje wnętrzą miękkości i przytulności jak tkaniny.

Dekorowanie nimi to bardzo efektowny, a do tego niedrogi sposób na metamorfozę każdego pomieszczenia. Zobacz, jak potrafią odmienić jadalnię, salon oraz dziecięcy pokój.

Salon będzie przytulniejszy, jeśli oprócz tapicerowanych mebli pojawią się w nim miękkie tkaniny – poduszki, pledy i dywan. [scandicsofa.pl](http://scandicsofa.pl)



2

3



TEKST: EDYTA JABŁOŃSKA,  
ZDJĘCIA: PRODUCENCI

**B**wyjąją surowe i szorstkie, ale potrafią też być miękkie, mieć gorące barwy oraz niepowtarzalne wzory. Właśnie dlatego domowe tekstylia są doskonałym sposobem na odmianę wnętrza, nadanie mu charakteru lub rozweselenie ponurej scenarii. Wybierając tkaninę do domu, zastanów się co chcesz osiągnąć. Jeśli kochasz styl naturalny, podkreśl go lnem bawełną lub jutą w stonowanych kolorach. Natomiast mocne barwy tkanin wprowadzą do wnętrza mnóstwo energii, sprawią, że nie będzie ono wydawać się nudne, a jednocześnie odwrócą uwagę od mniej estetycznych części pomieszczenia.

# PRZYTULNY SALON

Trudno sobie wyobrazić salon bez poduszek, pledów dywanu czy chociażby mebli tapicerowanych. To one nadają mu charakteru i sprawiają, że przyjemnie się w nim odpoczywa. Tkaniny to też prosty sposób, by do wnętrza wprowadzić zmienność sezonową – zimą warto otulić meble puchatymi pledami, wiosną wprowadzić soczyste zielenie i delikatne pastele, latem intensywne kolory i kwieciste wzory, a jesienią pomarańcze, czerwienie i brązy.

Kolory i wzory to ważny element przy wyborze tkanin, ale równie istotnym jest ich trwałość, dlatego zwłaszcza przy wyborze materiału obiciowego warto zwrócić

uwagę na kilka elementów:

- **gramaturę** – im wyższa, tym tkanina grubsza, a co za tym idzie bardziej wytrzymała.
- **skłonność do mechacenia (pilingu)** – czyli powstawania na tkaninie drobnych supełków. Podaje ją się w skali od 1 do 5 lub od D do A, gdzie 5 i A to najodporniejsze tkaniny.
- **odporność na ścieranie** – czyli wycieranie się, zwłaszcza w miejscach najbardziej narażonych, np. na obrzeżach. Mierzy się ją tzw. testem Martindale'a, a wyraża w skali od A (najlepszy rezultat) do C.
- **odporność na zabrudzenia** – producenci często podają czy dana tkanina jest plamoodporna

(czyli trudniej wnikają w nią zabrudzenia, kurz i tłuszcz) oraz/lub hydrofobowa (nie przepuszczająca w swoją strukturę płynów, które zbierają się na jej powierzchni w postaci kropeł). Na etykiecie może też być podana informacja, że tkanina ma właściwości ułatwiające jej czyszczenie.

- **wytrzymałość na rozciąganie** – podawana w skali od 250 N do 600 N. Najwytrzymalsze są tkaniny zbliżone to wartości 600 N.
- **wytrzymałość na rozdzieranie** – najmniej wytrzymałe są tkaniny z podaną wartością 15 N, najbardziej do 40 N.



Tkanina zaciemniająca to dobry wybór, jeśli chcesz ograniczyć ilość światła wpadającego do wnętrza.


[alena-firany.pl](http://alena-firany.pl)



1. Poszewka Aina, len, 50 x 50 cm, **39,99 zł**, IKEA 2. Dywan Salve, juta i poliester, 120 x 170 cm, **299 zł**, home&you 3. Fotel Skandivia, tkanina i drewno, 83 x 79 cm, wys. 101,5 cm, **2329 zł**, witek.pl 4. Koc Sensi, poliester, 130 x 160 cm, **69,90 zł**, Salony Agata 5. Poduszka Butter Kings Boho Circles, bawełna, 50 x 50 cm, **133 zł**, bonami.pl 6. Zastłony z taśmą, poliester i len, 140 x 220 cm, **139 zł (2 szt.)**, cellbes.pl 7. Narzuta Minnesota, poliester, 200 x 160 cm, **69,99 zł**, brw.pl

Kwiatowy wzór to mocny akcent we wnętrzu, by uniknąć chaosu użyj tej samej tkaniny w kilku miejscach.

[sklep.polontex.com.pl](http://sklep.polontex.com.pl)





Jeśli nie chcesz zakrywać urody drewnianego stołu tkaninami, ozdób jadalnię zastonami powieszonymi na dekoracyjnych karniszach. [marcindekor.com.pl](http://marcindekor.com.pl)

## JADALNIA ZE SMAKIEM

Udowodniono, że jeśli danie ładnie wygląda, to lepiej nam smakuje, można też przypuszczać, że podobny efekt uzyskamy, gdy posiłek podamy na ładnie nakrytym stole. Warto więc do jadalni wprowadzić ozdobne tkaniny i to nie tylko w postaci obrusów, serwet lub podkładek. Ciekawy dywan i eleganckie zastony uatrakcyjnią wygląd wnętrza nie tylko podczas posiłku, a sukienka na krzesło odmieni nawet zniszczony mebel. Do jadalni najlepsze są tkaniny odporne na zaplamienia (można kupić obrusy plamoodporne) oraz łatwe do wyprasowania (np. poliester lub wełna) lub takie, których urodę podkreślają lekkie zagniecenia (np. len).



Holland Velvet Mięta, poliester,  
wys. 290 cm, 49,90 zł,  
[alena-firany.pl](http://alena-firany.pl)



Dekorując stół na uroczysty obiad, oprócz obrusa, utóż przy każdym nakryciu serwetkę. Do ich uszycia możesz użyć tej samej tkaniny.  
[polontex.com.pl](http://polontex.com.pl)



3



4



5



6



7

1. Sukienka na krzesło, len, 45 x 94 cm, **174,90 zł**, dekoria.  
pl 2. Kolekcja Obrusy Sycylia I, len, różne rozmiary, **od 44 zł**,  
Inianzaulek.pl 3. Podkładka na stół Ville, len, śr. 38 cm, **89 zł**  
(4 szt.), cellbes.pl 4. Obrus HKliving, len, 140 x 220 cm, **549 zł**,  
dutchhouse.pl 5. Serwetka Alassio Riviera Maison, bawełna,  
10 x 10 cm, **55 zł**, miloohome.pl 6. Serwetka Tova, poliester,  
30 x 40 cm, **5,99 zł**, Salony Agata 7. Blue Silver, poliester,  
45 x 30 cm, **5,99 zł**, brw.pl 8. Dywan Samarth Abstract, wełna  
i bawełna, różne rozmiary, **na zamówienie**, dekorianhome.pl

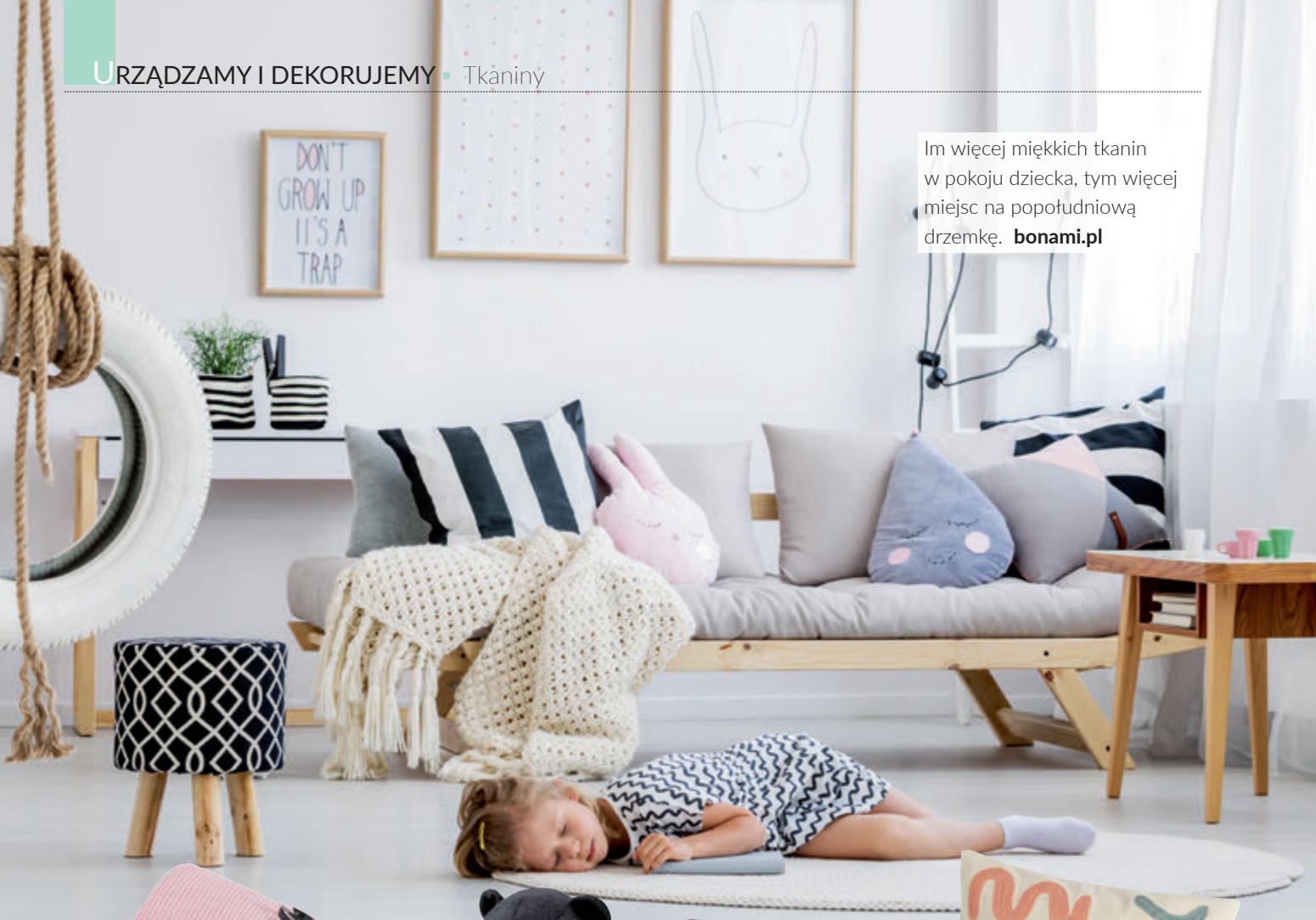


8



Oczywistym wyborem na okrągły stół jest obrus w tym samym kształcie, ale równie atrakcyjnie wygląda tkanina w formie kwadratu.  
[bonami.pl](http://bonami.pl)

Im więcej miękkich tkanin w pokoju dziecka, tym więcej miejsc na popołudniową drzemkę. [bonami.pl](http://bonami.pl)



1



2



3

## KOLOROWE DZIECIŃSTWO

Nic tak nie pobudza dziecięcej wyobraźni jak bajki i ich bohaterowie, dlatego do pokoju malucha wprowadź jak najwięcej ciekawych postaci – nie tylko tych znanych z ekranu telewizora. Ciekawe historie możecie opowiedzieć sobie nawzajem, a inspiracją może być rakieta na dywanie lub egzotyczne zwierzęta na pościeli. Pamiętaj jednak, by ten kolorowy, bajkowy świat był bezpieczny, dlatego do pokoju dziecka wybieraj tkaniny z atestem PZH, najlepiej z naturalnych włókien antyalergicznymi.



4



5



6



7

Lekkie pufy obite miękką tkaniną służą nie tylko jako siedziska, ale również sprawdzają się w roli ogromnych klocków. [dekoma.eu](http://dekoma.eu)

Dzieci uwielbiają bawić się w pościeli, dlatego dla malucha wybierz tkaniny, które można często prać. [lamillou.com](http://lamillou.com)



8



9

10

1. Koc, bambus i bawełna, 100 x 80 cm, **139 zł**, brw.pl
2. Pluszak Mjukhet, poliester, d. 28 cm, **29,99 zł**, IKEA
3. Poduszka dekoracyjna, kolekcja wiosna 2022, **ok. 67 zł**, hm.com
4. Pościel Biscuit Collection, bawełna, 105 x 125 cm i 55 x 45 cm, **399 zł**, lamillou.com
5. Pościel Kwiatowa Fascynacja, bawełna, 140 x 200 cm i 60 x 50 cm, **289 zł**, 7heaven.com.pl
6. Tkanina 9729, poliester, szer. 160 cm, **21,07 zł (mb)**, polontex.com.pl
7. Pościel Flexa Safari, bawełna, 40 x 200 cm i 70 x 50 cm, **199 zł**, bonami.pl
8. Baldachim Stars, bawełna i metal, śr. 50 cm, wys. 240 cm, **519,90 zł**, westwingnow.pl
9. Zastłona, poliester, 140 x 250 cm, **83,90 zł**, eurofirany.com.pl
10. Dywan Happy Rakietka, polipropylen, 120 x 170 cm, **159 zł**, Salony Agata

# Złoto, czerń czy chrom?

TEKST: EWA STROIK, ZDJĘCIA: PRODUCENCI

Baterie w jednym z tych najmodniejszych kolorów stworzą lub dopełnią aranżację naszej łazienki. Tylko od nas zależy, jaki charakter chcemy nadać temu wnętrzu – ma być industrialne, minimalistyczne czy z przepychem?

**K**olorystyka to bardzo ważny element wpływający na klimat wnętrza. Dobór barw jest równie ważny co ich umiejętne zestawienie – te w nadmiarze mogą męczyć, ale delikatne akcenty kolorystyczne zawsze tworzą miłe wrażenie. Nasze zadanie to dopasowanie baterii do pozostałych elementów wnętrza, tak by efekt był spójny. Producenci oferują wiele interesujących – także kolorystycznie – propozycji baterii łazienkowych, które mogą okazać się świetnym dopełnieniem albo wyróżnikiem naszej aranżacji. Czerń i złoto to zawsze elegancki wybór, zaś chrom to rozwiązanie uniwersalne i pasujące do każdego stylu.



Szczotkowana faktura powstała w technologii PVD, gwarantując najwyższą odporność na zarysowania oraz łatwość w czyszczeniu, seria **Contour, Omnires**



Bateria umywalkowa podtynkowa to rozwiązanie estetyczne i wygodne, jej dodatkowym atutem jest coraz bardziej popularny w łazienkach złoty kolor, Joy, **Ideal Standard**



Harmonijne wzornictwo, wysoka funkcjonalność oraz najwyższej klasy komponenty to cechy wyróżniające serię baterii Pi, **Excellent**



1

2

3

Intrygująca kolorystyka, smukła sylwetka i glamourowy blask uzyskany dzięki kunsztownemu wykończeniu, baterie z kolekcji Ardesia, **FDESIGN**



1. Lustro ośmiokątne w złotej ramie, GieraDesign 2. Bateria prysznicowa ścienna Oltens Molle, Oltens 3. Bateria wannowa wolno stojąca, Grohe Allure, Grohe

## W KRÓLEWSKIM KOLORZE

Złoto wprowadza do wnętrza ciepło, jednocześnie je rozświetlając. To propozycja dla osób, które szukają czegoś, co wyróżni pomieszczenie. Wybierając ten kolor, powinniśmy być ostrożni, trzeba pamiętać, by zachować odpowiednie proporcje – barokowe złote aranżacje zdecydo-

wanie lepiej prezentują się w bardzo dużych łazienkach. Jeśli chcemy, by złoto jedynie uzupełniało aranżację, wybierzmy złote akcesoria lub armaturę. W aranżacji każdej łazienki sprawdzą się złote baterie. Wystarczy odpowiednio dobrać model, a także odcień złota – różo-

wy, czerwony, brązowy, złoty. Warto jest również korzystać z baterii pochodzących z jednej kolekcji. Takie rozwiązanie pomoże nam zaaranżować wnętrze pełne harmonii. Złota armatura wpisuje się w industrialne, nowoczesne wnętrza, te w stylu glamour i utrzymane w klimacie retro.

Elegancka linia w smukłej odstonie, dostępna w fascynujących kolorach: Chrome, Brushed Cool Sunrise, Brushed Warm Sunset oraz Hard Graphite, Grohe Allure, **Grohe**



Bateria jednouchwytytowa z mosiądzu w minimalistycznym stylu, piękny złoty połysk doda wnętrzu królewskiego charakteru, Oltens Molle, **Oltens**



Kolor to inspiracja – szczotkowane złoto na pewno nią będzie; wzornicza elegancja i optymalny poziom praktyczności to atuty tego modelu, Joy, **Ideal Standard**



Wybierając podtynkowe warianty armatury, zyskujemy więcej miejsca w strefie umywalki i prysznica, Grohe Allure, **Grohe**



1. Przycisk spłukujący TECEsquare II, czerwone złoto szczotkowane PVD 2. Klamka na rozecie ze stopu żaluzowego Elika, Kuchinox 3. Bateria umywalkowa stojąca, błyszczące różowe złoto, Grohe Grandera, Grohe 4. Bateria umywalkowa łącząca dwa rodzaje wykończeń, funkcja Eko, Alanis BQ1 625D, Kuchinox

Dopasuj  
**KABINĘ**  
do SWOJEJ  
łazienki



radaway 

Więcej informacji o naszych produktach na [www.radaway.pl](http://www.radaway.pl)



Linia baterii, która przyciąga uwagę delikatnie zaokrąglonymi krawędziami, które dodadzą uroku łazience, Keria Arex.2055BL, **Excellent**

Kolor czarny mat to synonim elegancji i nowoczesności; pojedynczy uchwyt pozwala łatwo wyregulować strumień wody i jej temperaturę. Omnires Parma, **Omnires**



Dzięki minimalistycznemu designowi czarne akcesoria będą znakomitą wyborem do industrialnych, surowych łazienek, Kobe, **Stella**



## CZARNY CHARAKTER

Czerń początkowo była zwieńczeniem wystroju – występowała w roli dodatków, które tworzyły klimat aranżacji. Obecnie ciemne tonacje coraz częściej stosowane są na dużych powierzchniach, dodając pomieszczeniu nowoczesnego charakteru. Z czernią należy postępować bardzo ostrożnie, ponieważ zastosowana w zbyt dużej ilości może przytłoczyć wnętrze. Osoby, które nie chcą ryzykować z doborem ciemnej kolorystyki na dużych powierzchniach, mogą wybrać bezpieczny kompromis – czarne baterie. W jasnej łazience wyznaczają skupiający wzrok punkt centralny, w ciemnej będą harmonizować i podkreślać pozostałe ciemne elementy wystroju, np. ścianę z wyeksponowaną czarną cegłą. Będą też pasować do płytek w odważnych, żywych kolorach. Wykończenie w czerni, wbrew stereotypom, może wprowadzić do wnętrza dużo ciepła.

Czerń i złoto to przepis na luksusowe wnętrze; nietypowe formy to pomysł na oryginalną aranżację, umywalka Pearl Black Matt Gold Edge, **Rea**





Subtelnie zaoblone linie, okrągłe korpusy i podłużne uchwyty wpiszą się w niemal każdy kanon urządzenia wnętrza; modne wykończenia FinishPlus, Finoris, **Hansgrohe**


4



Szukasz funkcjonalnych i designerskich akcesoriów łazienkowych? Stylowy, czarny stojak na szczotkę WC z uchwytem na papier będzie dobrym wyborem, Hozze, **Banccia**

1. Jednouchwytowa bateria umywalkowa Grafit 32042AL3, Grohe Atrio, Grohe
2. Lustro ścienne Kara, WestwingNow.pl
3. Bateria umywalkowa z Ferro Easy Clean System, Ferro Vitto Black Verdeline, Ferro
4. Bateria wannowa wolno stojąca, Ortis, Rea

reklama



STELLA ACCESSORIES to marka akcesoriów łazienkowych oferująca produkty do wnętrz prywatnych i użyteczności publicznej w różnych liniach stylistycznych. Zaprojektowane zgodnie z zasadami ergonomii i łatwe do utrzymania w czystości produkty, łączą funkcjonalność z najnowszymi trendami współczesnego designu. Różnego rodzaju wieszaki, haczyki, uchwyty na ręczniki i papier toaletowy, mydelniczki, dozowniki, kubki, szczotki WC, półki, koszyki na przybory toaletowe, pojemniki na odpady oraz lusterka kosmetyczne z podświetleniem LED, nadadzą nowy charakter twojej łazience. Wszystkie akcesoria spełniają wysokie wymagania jakościowe i charakteryzują się wysoką trwałością powłok.

[www.stella24.pl](http://www.stella24.pl) • [stella@stella24.pl](mailto:stella@stella24.pl) • tel. 62 767 34 55




**STELLA**  
ACCESSORIES

Klasyczny styl baterii niezmiennie cieszy się popularnością, w połączeniu z komfortową obsługą jest doskonałym wyborem, Eurosmart, **Grohe**

## CHŁODNA ELEGANCJA

Baterie w chromie nie wychodzą z mody. To dobry wybór do łazienki ze względu na wytrzymałość i ponadczasowy charakter tego metalu – w końcu remontując lub urządzając łazienkę, każdy z nas pragnie, aby była to inwestycja na lata. Dla osób ceniących czystość i elegancję to idealne rozwiązanie. Chrom dzięki srebrzystemu połyskowi idealnie pasuje do wnętrz utrzymanych w kolorach czerni, pastelów, a także bieli. Uniwersalne baterie chromowane oferowane są w ciekawych kształtach i mają wiele zaawansowanych funkcji. Ważne jest jednak, by pamiętać o odpowiedniej kosmetyce chromowanej powierzchni specjalnie przeznaczonymi do tego środkami.

W tej kolekcji akcesoriów królują chrom i szkło, błysk i mat – dzięki temu dodatki te są jednocześnie nowoczesne i subtelne, Milano, **Stella**



1. Lustro w eleganckiej oprawie 57,5 x 77,5 cm, Salony Agata  
2. Bateria umywalkowa podtynkowa, wylewka 18 cm, Algeo Square, Ferro 3. Uchwyt na papier toaletowy, Metalia 9, Ferro



Dzięki takiemu wyposażeniu poczuje-  
my się w naszej łazience jak w salonie  
SPA; połączenie bieli z chromem  
nadaje wnętrzu elegancki charakter,  
Adore White/Chrome, **Ferro**



Termostaticzna bateria prysznicowa  
zachwyca wyglądem, ale co  
najważniejsze jej użytkowanie jest  
bezpieczne i wygodne, Grotherm  
500, **Grohe**



Prysznice boczne dzięki pulsujące-  
mu, wodnemu masażowi mogą  
zamienić poranną toaletę, w unikal-  
ne doznanie, Rainshower Aqua Body  
Sprays, **Grohe**



Elegancki, podwójny haczyk na ręcz-  
niki przyciąga uwagę oryginalną  
formą i jest bardzo praktyczny,  
szerokość 60 mm, Duravit Starck T,  
**Duravit**



**1.** Lusterko kosmetyczne na ramieniu, średnica: 150  
mm, Metalia, Ferro **2.** Wieszak na ręcznik okrągły,  
szerokość: 17 cm, wysokość całkowita: 19 cm, Grace,  
Ferro **3.** Mydelniczka szklana, wymiary: 12,5 x 11 cm,  
Grace, Ferro



## TANIEJ

1. Plakat mapa Warszawa, papier, 50 x 70 cm, mapfabryka.com, **39 zł** 2. Lampa Priddy Eglo, metal, śr. 15,5 cm, wys. 110 cm, Leroy Merlin, **98,90 zł**

3. Suszona ostnica, trawa, wys. 65-75 cm, blosmi.com, **25 zł (5 szt.)** 4. Wazon Bona, ceramika, śr. 20,8 cm, wys. 25,5 cm, brw.pl, **69,99 zł** 5. Kubek Affek Design Cal, porcelana, poj. 450 ml, garneczki.pl, **20,90 zł** 6. Lampa stołowa Trio Clay, ceramika i tkanina, wys. 35 cm, bonami.pl, **84 zł** 7. Stół Irune LaForma, drewno, śr. 120 cm, wys. 78 cm, lepukka.pl, **3502 zł** 8. Komoda Andy, płyta meblowa i metal, 144 x 40 cm, wys. 74 cm, sfmeble.pl, **1511 zł** 9. Krzesło Sissi, drewno i rattan, 52 x 58 cm, wys. 84 cm, westwingnow.pl, **939,90 zł**



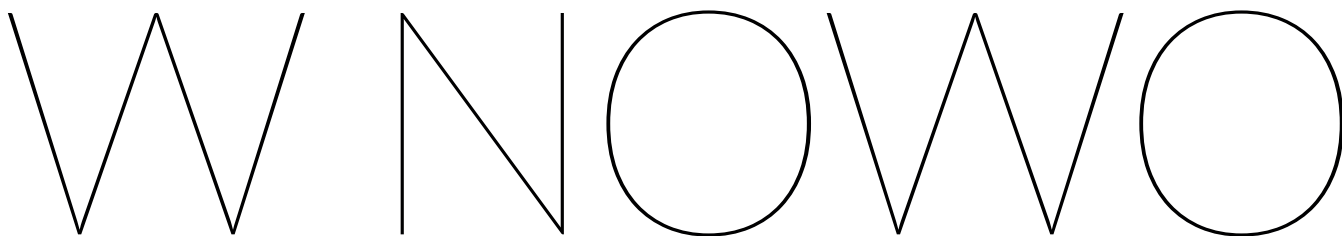
Fot.: SHUTTERSTOCK.COM

Monochromatyczną jadalnię zdobią wyszukane dekoracje i designerskie meble. Możesz ją urządzić z rozmachem lub osiągnąć podobny efekt przy mniejszym budżecie.



## DROŻEJ

**1.** Obraz Kopparfall, tworzywo sztuczne i aluminium, 49 x 70 cm, IKEA, **149 zł** **2.** Lampa Egg, metal, śr. 39 cm, wys. 150 cm, ardent.pl, **459 zł** **3.** Suszona trawa, wy. 120 cm, Salony Agata, **44,90 zł** **4.** Wazon Ines, kamionka, śr. 13,5 cm, wys. 18 cm, bloomingville.com, **ok. 167 zł** **5.** Kubek Nordic Kitchen Eva Solo, kamionka, poj. 400 ml, fabrykaform.pl, **65 zł** **6.** Lampa Navia, porcelana i len, śr. 30 cm, wys. 50 cm, beliani.pl, **189,99 zł** **7.** Stół rozkładany Granada, projekt Morten Georgsen, fornir dębowy, 130/182 x 74,5 cm, boconcept.com, **9919 zł** **8.** Komoda Marckeric Ceilan, płyta meblowa, 157 x 42 cm, wys. 82 cm, bonami.pl, **2190 zł** **9.** Fotel Matisse, drewno i rattan, 57 x 71 cm, wys. 72 cm, miloohome.pl, **2690 zł**



TEKST: EDYTA JABŁOŃSKA, ZDJĘCIA: PRODUCENCI

**Umiłowanie klasyki, szlachetnych materiałów oraz światła sprawia, że styl nowojorski jest ponadczasowy. Dobrze czujemy się w takich wnętrzach, dlatego jego wielbicieli jest wielu.**

**Z**nany ze stronic luksusowych magazynów, amerykańskich filmów i podróży za ocean, zagrościł również w polskich wnętrzach. Pełen splendoru, blichtru, a jednocześnie stonowany i bardzo poukładany styl nowojorski przypadł nam do gustu. Zobacz, jak urządzić takie wnętrza.

### PODSTAWOWE CECHY STYLU NOWOJORSKIEGO

Najważniejszą cechą jest umiłowanie klasyki. Większość mebli i dodatków do niej nawiązuje, chociaż można łączyć ją z elementami współczesnego designu. Meble powinny mieć delikatne zdobienia, a drzwiczki przeszklenia, które ten styl wręcz uwielbia. Nie można więc zapomnieć o witrynach, francuskich drzwiach czy szklanych blatach stolików i konsol. Te ostatnie wyposażone niech będą w metalowe nóżki, najlepiej ułożone na krzyż. Kontrastujące z ich lekkim, delikatnym wyglądem są miękkie, wygodne sofy i fotele obite szlachetną, grubą tkaniną (np. aksamitem lub welurem), najlepiej pikowaną i zakończoną srebrnymi nitami. Na nich nie może zabraknąć poduszek z podobnych tkanin. Urządzone w tym stylu wnętrza są pełne dekoracji i precyzyjnie dobranych dodatków. Dom powinien w nie obfitować. Wybierz klasyczne lampy, szklane lub porcelanowe wazony i koniecznie choć jedno dzieło sztuki – rzeźbę lub obraz. Mimo dużej ilości ozdób nie stworzą one chaosu, ponieważ rządzą nimi nieprzekraczalne zasady. Otóż tu musi panować symetria, dlatego poduszki, kinkiety, a nawet stoliki

kawowe lub sofy wybieraj parami. Pojedynczych elementów powinno być niewiele. W utrzymaniu harmonii pomoże też ściśle określona kolorystyka.

### TRZY BARWY

Bazą kolorystyczną są jasne beże i szarości oraz ciepłe biele. Wybór pozostałych kolorów zależy od upodobań mieszkańców, istnieje tylko jedna zasada – niech w sumie nie będzie ich więcej niż trzy. Jako dominująca powinna pozostać jasna barwa, a mocny kolor, (np. granat, butelkowa zieleń, bordo lub róż) może pojawić się na obiciach mebli wypoczynkowych i na dodatkach. Do tych dwóch barw dodać należy koniecznie jeden z kolorów metali – srebra, niklu lub złota.



Figurka Sofija, cement, 20 x 30 cm, 107 zł, [dekoraria.pl](http://dekoraria.pl)

### NIECH ZABŁYŚNIE ŚWIATŁO

Styl nowojorski przypisany jest apartamentom i luksusowym penthouse'om, dlatego charakteryzuje się dużymi, jasnymi przestrzeniami. Oczywiście w mniejszym wnętrzu też można stworzyć zbliżony klimat, powiększając jego przestrzeń optycznie. Warto więc wykorzystać światło, które jest i tak ulubionym elementem tego stylu. Oprócz wiszącej lampy w centralnym punkcie sufitu należy powiesić kinkiety (koniecznie parami) oraz ustawić lampy stojące (podłogowe i stołowe). Wybierz modele klasyczne z kloszem tkaninowym lub z mlecznego szkła. Ich rozproszone światło niech przenika przez witryny i przeszkłone drzwi oraz odbija się w lustrach powieszonych na ścianach, oczywiście najlepiej parami i symetrycznie.

# JORSKIM stylu

Styl nowojorski kocha ogromne przestrzenie, dlatego, jeśli to możliwe, otwórz salon na przedpokój lub kuchnię.

**Decoroom**

Fot.: Krzysztof Straziński



Kącik wypoczynkowy to najważniejszy punkt salonu. Wyposaż go w miękkie sofy, szklane stoliki i piękne dekoracje.

**SAS Wnętrza i Kuchnie**



Lampa Vivaldi,  
metal i szkło,  
65 x 115 cm,  
5445 zł,

**maxlight.com.pl**

Lampa Brooklyn,  
metal i tkanina,  
100 x 45 cm,  
312,42 zł,

**duolla.pl**

## NOWOJORSKI SALON

Jest elegancki, szykowny i wygodny, z wyraźnie wyznaczoną najważniejszą strefą – zazwyczaj wypoczynkową. Meble ustawione są w niej parami, np. dwie sofy, para stolików albo dwa fotele. Ta strefa ma rzucać się w oczy tuż po wejściu do wnętrza i zachęcać do odpoczynku, dlatego warto ustawić tu dekoracje, np. lampy i wazy z kwiatami na

stolikach, poduszki na sofach. Nie może zabraknąć miękkiego dywanu. Najlepiej stylizowanego na stary, lekko zniszczony lub z wyraźnym marokańskim wzorem. Styl ten nie boi się antyków, pod warunkiem że są w mniejszości. Przynajmniej jedną ze ścian warto ozdobić tapetą, udekorować sztukaterią lub obłożyć angielską boazerią.



Wersalka Vittorio,  
tkanina, 203 x 97 cm,  
wys. 90 cm,  
**unimebel.pl**

Konsola Myron, szkło i metal,  
110 x 40 cm, wys. 75 cm,  
1819 zł, **witek.pl**



Szezląg Lord, tkanina,  
120 x 165 cm,  
wys. 101 cm,  
od 2533 zł,  
**galameble.com**

Metalowe stoliki ze szklanymi blatami to charakterystyczne meble dla stylu nowojorskiego. Dlatego nie poprzestawaj na jednym. **dekorja.pl**



Sypialnia ma być wygodna i elegancka, a jej centralnym punktem jest duże łóżko z tapicerowanym zagłówkiem. Symetrycznie rozmieszczone szafki nocne mogą być szklane lub drewniane. Z pewnością nie może tu zabraknąć lustra i pięknie oprawionego oświetlenia. Ozdobne poduszki oraz miękki dywan uzupełnią aranżację.

Poszewka Kinga, bawełna, 43 x 43 cm, 38,90 zł, [dekoracja.pl](http://dekoracja.pl)

Lustro Cristal 3D, kryształ, 65 x 160 cm, 4159 zł, [gieradesign.pl](http://gieradesign.pl)

Wysoki, tapicerowany zagłówek to niezbędny element w sypialni urządzonej w tym stylu. [mollis-design.com](http://mollis-design.com)

## KRÓLEWSKIE ŁOŻE

Lampa Rossa, metal i tkanina, 100 x 45cm, 300,12 zł, [duolla.pl](http://duolla.pl)

Łóżko Laura, tkanina, 160 x 200 cm, 3329 zł, [witek.pl](http://witek.pl)

Urządzając sypialnię, nie zapomnij o detalach, np. dekoracyjnych lampach, obrazach i dywanie. [samarth-design.com](http://samarth-design.com)

Konsola Marsil, szkło i stal, 120 x 40 cm, wys. 80 cm, 1420 zł, [dekoracja.pl](http://dekoracja.pl)



Na luksusowe wykończenie kuchni składają się nie tylko klasyczne meble, ale również szlachetne materiały, np. granit. [meble-halupczok.pl](http://meble-halupczok.pl)

Lampa  
Åsnen  
Markslöjd,  
metal i szkło,  
18 x 30 cm,  
479 zł,  
**Leroy Merlin**



## KUCHNIA NOWOJORSZCZYKÓW

Kinkiet Monaco, szkło i metal,  
18 x 19 cm, 389 zł, [maxlight.com.pl](http://maxlight.com.pl)



I w tym wnętrzu królują klasyczne meble, koniecznie z witrynami. Do nich dobierz oświetlenie – wybierz stylowe lampy, rezygnując z nowoczesnych, minimalistycznych rozwiązań. To zazwyczaj przestronne wnętrza z wygodną przestrzenią do pracy, np. dużą wyspą lub półwyspem, przy którym można usiąść na wysokich hokerach.



Robot kuchenny Assistant, 10 stopni regulacji prędkości, ok. 1400 zł, [electrolux.pl](http://electrolux.pl)



Krzesełko Flora, drewno i aksamit,  
48 x 55 cm, wys. 88 cm, 679,90 zł,  
[westwingnow.pl](http://westwingnow.pl)




Dopłnieniem klasycznych mebli kuchennych są tapicerowane krzesła oraz dekoracyjne oświetlenie.  
**Mikołajskastudio**

Powinien to być pokój kąpielowy, z wygodną wanną, piękną armaturą, klasycznymi meblami i dekoracyjnym oświetleniem. Na ścianach mile widziane płytki imitujące marmur lub mozaika w marokański wzór. To wnętrze ma zachęcać do relaksu i sprawiać, że czujemy się jak w najlepszym z nowojorskich hoteli. Nie może zabraknąć miękkich bawełnianych ręczników i wspaniałego zapachu, dlatego nie zapomnij o perfumach do wnętrza.



Zamiast jednego dużego lustra w łazience, powieś dwa mniejsze. **nobonobo.pl**



Bateria Omnires, mosiądz, wys. 22,5 cm, 498 zł, **Castorama**




## LUKSUSOWA ŁAZIENKA

Mozaika Mini Arabesco, gres, 27,6 x 25 cm, 39 zł, **Dunin**



Klasyczną urodę łazienki podkreślą płytki ceramiczne ułożone na wzór angielskiej boazerii. **Tubądzin, kreacja Maciej Zień**

Ambra Bianca, gres, 119,8 x 119,8 cm, 274,91 zł, **tubadzin.pl**



Styl nowojorski kocha marokańskie wzory, które pięknie wyglądają w formie łazienkowej mozaiki. **Mikołajskastudio**

Ręcznik Oskar, bawełna egipska, 50 x 100 cm, 45,99 zł, **zwoltex.pl**



Wieszak Albany, metal i poliuretan, wys. 83 cm, 529,90 zł, **westwingnow.pl**



# KAKTUSY

TEKST: KATARZYNA JODŁOWSKA-TUREK ZDJĘCIA: SHUTTERSTOCK.COM

Kaktusy to bardzo popularne, a jednocześnie piękne i oryginalne rośliny. Nie sposób ich nie kochać za różnorodność kształtów, form i barw, za długowieczność i dużą tolerancję dla zapominających o podlewaniu.

## CO ZROBIĆ Z MAŁYM KAKTUSEM, KTÓREGO POD WPŁYWEM EMOCJI, ZAUCROCZENI JEGO PIĘKNEM, KUPILIŚMY W SUPERMARKECIE LUB W OSIEDLOWEJ KWIACIARNI?

Takie rośliny są zazwyczaj sprzedawane w zbyt małych doniczkach, a ich bryła korzeniowa jest przerośnięta. W takiej sytuacji konieczne jest jak najszybsze przesadzenia rośliny do większej doniczki z otworem w dnie. Pamiętajmy również o warstwie drenażowej. Kaktusy potrzebują podłoża lekkiego i przepuszczalnego. Najlepiej sprawdzi się specjalistyczne podłoże do kaktusów. Jeśli jednak takiego nie mamy, dodajmy do uniwersalnej ziemi do roślin doniczkowych żwir, piasek lub perlit. Ważne, abyśmy uzyskali podłoże najbardziej zbliżone do takiego, jakie mają kaktusy w swoim naturalnym środowisku, czyli w Ameryce, skąd pochodzą.







# oryginalność i dyskretna elegancja

## GDZIE POSTAWIĆ DONICZKĘ Z KAKTUSEM?

Kaktusy kochają słońce, dlatego wybierzmy dla naszej rośliny miejsce, w którym będzie go miała pod dostatkiem. Najlepszy będzie południowy lub południowo-zachodni parapet, a latem dobrze nasłonecznione miejsce na tarasie lub balkonie.

## PRAWDY I MITY O PODLEWANIU KAKTUSÓW

Kaktusy należy podlewać rzadko, ale dość obficie, dopiero gdy podłoże przeschnie. Nie wolno podlewać ich zimną wodą, bo powoduje to gnicie korzeni. Woda powinna stać co najmniej 24 godziny. Dla dobrego wzrostu i obfitego kwitnienia w domowej uprawie ważny jest zimowy spoczynek. Powinien on trwać od października do końca lutego. W tym czasie należy zapewnić kaktusom niższą temperaturę i nie podlewać. Kaktusy nie wymagają nawożenia.



## KAKTUSY DLA POCZĄTKUJĄCYCH

Kolekcjonowanie kaktusów warto zacząć od gatunków łatwych w uprawie, takich jak:

- **opuncje** o czerwonych, pomarańczowych i żółtych kwiatach,
- **Cereus peruwiański**,
- **Mammillaria**, która formą przypomina matkę z licznym potomstwem,
- **Gymnocalycium** o kwiatach białych, żółtych i różowych,
- **Aporocactus Mallisonii**, zwany również kaktusem węzowym oraz
- **Schlumbergera truncata**, czyli kaktus bożonarodzeniowy.

Wraz ze zdobywanym doświadczeniem warto uzupełnić swoją kolekcję o kaktusy wywodzące się z Meksyku – **Astrophytum myriostigma** (Czapka biskupa) i **Cephalocereus senilis** (Głowa starca). Do ciekawych roślin należą również pustynny **Ferocactus acanthodes** (Diabelska poduszka do igieł) i **Echinocactus grusonii** (Fotel teściowej).

Ozdobami kolekcji mogą być z pewnością **Selenicereus grandiflorus**, zwana Królową jednej nocy, o 5 m pędach i dużych kwiatach, o średnicy około 30 cm oraz **Cleistocactus colademononis** (Kocie ogony).

*Gymnocalycium*

*Aporocactus  
flagelliformis*

*Astrophytum  
myriostigma*

*Cereus  
peruwiański*

*Mammillaria*



FISKARS®

Bez stresu  
**100%**  
**Szczęścia**

Functional Form  
[fiskars.com](https://fiskars.com)

QUICKFIX

GROHE

Zaskakująco  
proste!



## IDEALNY START W TWOJEJ ŁAZIENCIE


**GROHE START**

Poznaj nową odsłonę znanej i lubianej kolekcji GROHE Start. Jej odświeżony design idealnie wpisuje się w stylistykę współczesnych wnętrz. Wyżej uniesiona wylewka zapewnia więcej miejsca na dłonie oraz większy komfort użytkowania, a opływowe kształty zapobiegają gromadzeniu się wody na baterii. Nowość w ofercie, czyli model z wyciąganą wylewką, ułatwia czyszczenie umywalki, napełnianie dużych naczyń czy szybkie mycie włosów. W zestawie, oprócz armatury, znajdziesz także narzędzie montażowe QuickTool, przejrzystą instrukcję QuickGuide oraz film instruktażowy QuickVideo. Dzięki nim wybrane produkty z kolekcji GROHE Start z łatwością zamontujesz samodzielnie. To zaskakująco proste!

grohe.pl



Zestaw GROHE QuickFix –  
do samodzielnego montażu  
armatury GROHE START




QuickTool

Narzędzie montażowe  
QuickTool umożliwia łatwą  
i precyzyjną instalację.



QuickGuide

Instrukcja QuickGuide  
zawiera przejrzyste informacje  
i przydatne wskazówki.



QuickVideo

W filmie QuickVideo  
zobaczysz cały proces  
montażu krok po kroku.

PART OF LIXIL