



Panorama,  
w zgodzie z Twoim stylem życia

**COMITOR**<sup>®</sup>  
IMPORTER KONTRAKTOWY

**NOVY**<sup>®</sup>  
INSPIRED BY QUALITY

Kuchnia to miejsce odgrywające kluczową rolę w domu. Funkcjonalna, a zarazem przytulna i nastrojowa przestrzeń, pozwalająca cieszyć się obecnością najbliższych, to marzenie wielu z nas. Nowy potrafi sprostać tym wymaganiom, otwierając drogę do kuchni, w której możemy poczuć się w pełni komfortowo. Od 45 lat belgijska marka nie ustaje w doskonaleniu swojej oferty, czego dowodem jest najnowszy produkt klasy premium. Wysuwany okap zintegrowany z płytą indukcyjną tworzy ekskluzywne centrum gotowania najnowszej generacji.

**Panorama** urzeka eleganckim, niepretensjonalnym wyglądem, ale przede wszystkim imponuje designem i technologią kryjącą się w urządzeniu.



Montaż na blacie



Montaż na równi z blatem

## Powściągliwość w doskonałej formie

Cztery ośmiokątne pola grzewcze rozmieszczono na 88-centymetrowej płycie w wygodnej panoramicznej konfiguracji. Innowacyjna płyta indukcyjna zapewnia elastyczność i szereg udogodnień podczas gotowania.

Poza prostym sterowaniem dotykowym, **Panorama** oferuje również wiele użytecznych funkcji, jak oddzielny programator dla każdego pola grzewczego, niezależny minutnik, 3 funkcje podgrzewania, Stop & Go oraz grill. Każdym polem grzewczym można sterować oddzielnie lub wybrać funkcję łączenia pól, co pozwala na stworzenie bardzo dużej strefy podgrzewania – przydatnej przy stosowaniu bardzo obszernych naczyń.

Płytę możemy montować na równi z blatem lub standardowo na blacie. Płyta subtelnie zaznacza swoją obecność i świetnie wkomponuje się w różnego rodzaju aranżacje.

Panorama to jedyna płyta z wbudowanym wysuwanym okapem, który jest zlokalizowany za polami grzejnymi, ale w obrębie płyty ceramicznej. Taki układ eksponuje liczne zalety urządzenia. Wpływa na efektywne wytapywanie oparów najbliższej źródła i dodatkowo pozwala osobie gotującej na większą swobodę ruchów podczas gotowania. Panorama daje możliwość regulacji wysokości wysuwanego okapu (10 cm, 20 cm, 30 cm), co pozwala na szybką adaptację do wysokości naczyń aktualnie używanych do gotowania. Zoptymalizowana odległość okapu od strefy grzewczej, a także możliwość regulacji wysokości sprawiają, że przepływające opary pokonują krótszą drogę od naczynia do okapu, nie błądzą po pomieszczeniu i nie osadzają się na meblach. Przedstawione rozwiązanie umożliwia radykalne obniżenie poziomu hałasu i poprawę efektywności energetycznej, co prowadzi do pomniejszenia kosztów energii.



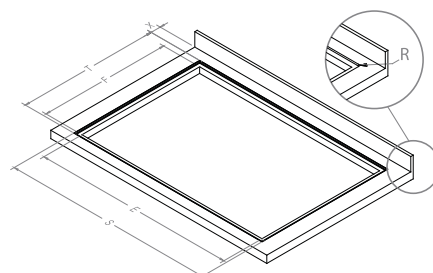
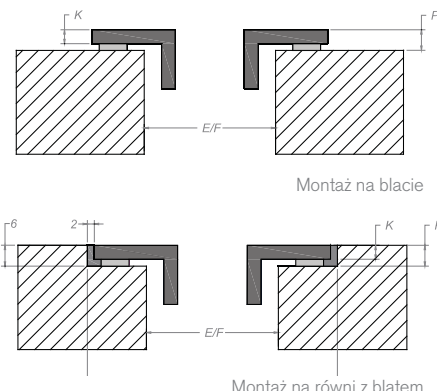
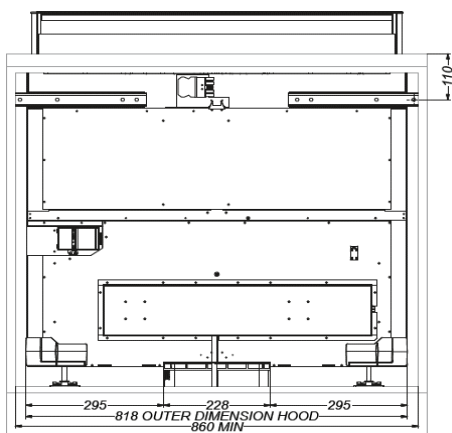
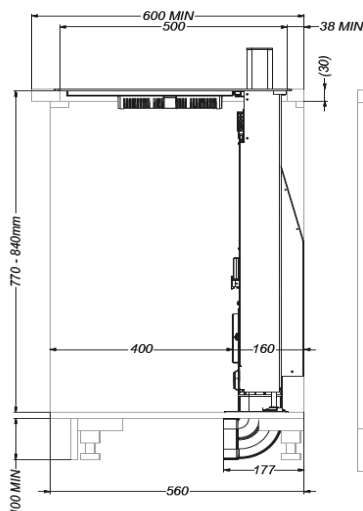
Po zakończonej pracy urządzenie dyskretnie zamyka się w płycie, idealnie wtapiając się w otoczenie. Panorama wprowadza do kuchni nieznaną dotąd jakość i zupełnie nowe rozwiązania. Unikalna konstrukcja sprawia, że jest to pierwszy okap typu downdraft umożliwiający swobodny montaż szeregu szuflad (do głębokości 40 cm) bezpośrednio pod płytą grzejną. W ten sposób zyskujemy miejsce do przechowywania, tak cenne w każdej kuchni. Dodatkowo Panorama pozostawia architektom dużą swobodę przy projektowaniu oraz może być używana jako pochłaniacz lub wyciąg.



## DANE TECHNICZNE

OKAP	
<b>Wymiary okapu (mm)</b>	
Wymiary (szer. x gł. x wys.) (mm)	818 x 160 x 770-840
<b>Etykieta energetyczna</b>	
Klasa energetyczna (EEI dla okapów)	B
Roczna zużycie energii (kWh/rok) (AEC dla okapów)	57,4
Wydajności dynamiki płynów (FDE dla okapów)	B
Wydajność świetlna (LE dla okapów)	-
Efektywność pochłaniania zanieczyszczeń (GFE dla okapów)	C
<b>Informacje ogólne</b>	
Wbudowany silnik	•
Wyłumienie dźwięku	•
Ilość filtrów przeciw tłuszczowych	2
Recykulacja (ustawienie fabryczne) / wyciąg	-/+
Wymiary wylotu (mm)	89 x 222
Lokalizacja wylotu	środek/przód/tył
<b>Funkcje</b>	
Automatyczne ustawienie okapu (AUTO)	•
Manualne ustawienie okapu	•
Sterowanie	Dotykowe
Ilość prędkości	5+ 3 intensive
Opóźnienie wyłączenia (minuty)	10-30
Wskaźnik sygnalizujący konieczność wyczyszczenia filtra przeciw tłuszczowego	•
Wskaźnik sygnalizujący konieczność wyczyszczenia filtra recykl.	•
Zdejmowana szyba	•
Wysokość wysuwania okapu (cm)	10, 20, 30
Rynienki na ciec (w przypadku wykipienia, rozlania)	2 góra, 2 dół
<b>Przepływ powietrza (wydajność)</b>	
Przepływ powietrza (m <sup>3</sup> /h) (EN 61591):	
- Minimum	270
- Maksimum	722,8
- Przy poziomie największej efektywności	369,8
<b>Ciśnienie powietrza (Pa):</b>	
- Maksimum	495
- Przy poziomie największej efektywności	342
<b>Poziom hałasu przy opcji wyciągu (dB(A) re 1 pW) (EN 60704-2-13):</b>	
- Minimum	37/25
- Maksimum przy długiej pracy	57/43
- Maksimum przy intensywnej pracy	65/53
<b>Poziom hałasu przy opcji pochłaniacza (dB(A) re 1 pW) (EN 60704-2-13):</b>	
- Minimum	45/30
- Maksimum przy długiej pracy	59/47
- Maksimum przy intensywnej	67/55

PŁYTA INDUKCYJNA	
<b>Informacje ogólne</b>	
Czarne, nieprzezroczyste szkło	•
Zaokrąglone krawędzie płyty	•
Możliwość montażu na blacie i na równi z blatem	•
<b>Wymiary płyty (mm)</b>	
Wymiary (długość x szerokość x wysokość) (mm)	880 x 520 x 6
Wymiary otworu pod zabudowę na blacie (dł. x szer.) (mm)	860 x 500
Wymiary otworu pod zabudowę na równi z blatem (szer. x gł. x wys.) (mm)	884 x 524 x 6
<b>Pola grzewcze</b>	
Ośmiokątne pola grzewcze (wielkość cewki ind. 220 x 180 mm)	4
Moc na pole (min. - max./super power) (W)	111 - 2100/3700
<b>Funkcje płyty</b>	
Sterowanie	dotykowy slider z białym światłem LED
Ilość stopni mocy	9 + Power + Super Power
Minutnik dla każdego z pól	•
Niezależny pomiar czasu gotowania dla każdego pola	•
Funkcja Stop&Go	• 42, 70 and 94 °C
Utrzymanie ciepła	• (2x)
Łączenie pól	•
Wskaźnik ciepła resztkowego	•
Automatyczne zagotowanie	•
Blokada zabezpieczenia przed dziećmi	•
Rozpoznawanie naczyń/garnków	•
Funkcja grilla	•
<b>Specyfikacja techniczna</b>	
Całkowita moc	7680 W
Zasilanie sieciowe	230 V / 400 V + N
Pobór prądu w trybie stand by (W)	< 0,5 W
Waga (kg)	50,1
<b>AKCESORIA DODATKOWE</b>	
Filtr przeciw tłuszczowy	
- Filtr przeciw tłuszczowy prawy	1821020
- Filtr przeciw tłuszczowy lewy	1821134
Zestaw recykulacyjny	
- Zestaw recykl. H 98 z filtrem Monoblok w kolorze białym (98 x 818 x 290 mm)	7921400
- Zestaw recykl. H 98 z filtrem Monoblok w kolorze czarnym (98 x 818 x 290 mm)	7922400
- Zestaw recykl. H 98 z filtrem Monoblok w kolorze stali (98 x 818 x 290 mm)	7923400



## WYMIARY (mm)

	E	F	K	P	R	S	T	X
<b>Na blacie</b>	860	500	4	6				38 min
<b>Na równi z blatem</b>	860	500	4	6	8	884	524	38 min